



IBAIZABAL

SANEAMIENTOS



SANEAMIENTOS IBAIZABAL es una empresa familiar, constituida en el año 1986, aunque sus orígenes se remontan al año 1965. Por lo tanto cuenta con una larga trayectoria profesional. Actualmente forma parte del grupo de almacenes CEALSA.

MISIÓN

MISIÓN

Su misión principal, es ofrecer a sus clientes, todo tipo de productos relacionados con el saneamiento y la fontanería, así como garantizar la calidad de sus productos y una efectiva rapidez en la entrega de los mismos.



VISIÓN

VISIÓN

En cuanto a la visión, tiene como objetivo, seguir ofreciendo productos innovadores y formación sobre la utilización de estos. Todo ello, para satisfacer la necesidad de sus clientes.



VALORES

VALORES

Los valores de esta empresa son los mismos de cuando se fundó, siendo: Innovación, Profesionalidad, Calidad, Confianza y Compromiso.



Por lo tanto, la empresa tiene como objetivo satisfacer y orientar a sus clientes mediante productos y servicios de calidad.



CATALOGO 2023

INDICE

PÁGINAS

1.	ENERGÍAS RENOVABLES	5-12
2.	CALEFACCIÓN Y GAS	13-30
3.	REGULACIÓN Y CONTROL	31-40
4.	ACUMULADORES, TERMOS Y CALENTADORES	41-46
5.	CONDUCTOS DE EVACUACIÓN Y CHIMENEA	47-60
6.	TUBERÍA Y ACCESORIOS, AISLAMIENTO	61-124
7.	SISTEMAS DE FIJACIÓN	125-136
8.	CUBIERTAS Y TEJADOS	137-150
9.	ACCESORIOS DE FONTANERÍA.....	151-190
10.	FREGADEROS	191-196
11.	SANITARIO Y GRIFERÍA.....	197-226
12.	OBRA CIVIL.....	227-237



1. ENERGÍAS RENOVABLES

1.1. ENERGIA SOLAR TÉRMICA	6
1.1.1. KIT SOLAR DOMUSA DS PACK/DUO DE CIRCULACIÓN FORZADA.	6
1.1.2. KIT SOLAR DOMUSA DS-MATIC/DUO PARA A.C.S.	6
1.1.3. METRO TUBERÍA COBRE CON AISLAMIENTO.....	6
1.1.3. VASOS EXPANSIÓN SOLAR	6
1.2. BIOMASA	7
1.2.1. ESTUFAS AIRE DE PELLETS CAMINI	7
1.2.2. ESTUFAS AIRE DE PELLETS EDILKAMIN	7
1.2.3. CALDERAS PELLETS EDILKAMIN	7
1.2.4. CALDERAS PELLETS DOMUSA	8
1.2.5. DEPÓSITO DE INERCIA Y ACS.....	8
1.3. GEOTERMIA	9
1.3.1. BOMBAS DE CALOR GEOTÉRMICAS VAILLANT C/ACUM 171 DE ACS	9
1.4. AEROTERMIA	9-10
1.4.1. BOMBAS DE CALOR AEROTÉRMICAS SAUNIER DUVAL C/ACU. ACS 200 L.....	9
1.4.2. BOMBAS DE CALOR AEROTÉRMICAS SAUNIER DUVAL SIN ACUMULADOR	9
1.4.3. BOMBAS DE CALOR PARA ACS.....	10
1.5. GRUPOS DE IMPULSIÓN	10
1.5.1. GRUPO DE IMPULSIÓN PARA SUELO RADIANTE.....	10
1.5.2. GRUPO DE IMPULSIÓN PARA ALTA TEMPERATURA	10
1.5. SUELO RADIANTE	11-12
1.5.1. METRO TUBO PEX-A	11
1.5.2. PANEL PORTATUBOS	11
1.5.3. COLECTORES TERMOPLÁSTICOS.....	12
1.5.4. REGULACIÓN	12



1.1. ENERGÍA SOLAR TÉRMICA**PANELES SOLARES****KIT SOLAR DOMUSA DS PACK/DUO DE CIRCULACIÓN FORZADA**

0304000063	ACUMULADOR 190 LTR + 1 PANEL SOLAR
0304000065	ACUMULADOR 300 LTR + 2 PANELES SOLARES
0304000067	ACUMULADOR 500 LTR + 3 PANELES SOLARES
0304000069	ACUMULADOR 750 LTR + 4 PANELES SOLARES
0304000055	DUO ACUMULADOR 300 LTR + 2 PANELES
0304000057	DUO ACUMULADOR 500 LTR + 3 PANELES
0304000059	DUO ACUMULADOR 750 LTR + 4 PANELES

KIT SOLAR DOMUSA DS-MATIC/DUO PARA DE A.C.S.

0304000085	ACUMULADOR 150 LTR + 1 PANEL SOLAR
0304000086	ACUMULADOR 250 LTR + 1 PANEL SOLAR
0304000073	DUO, ACUMULADOR 150 LTR + 1 PANEL
0304000074	DUO, ACUMULADOR 250 LTR + 1 PANEL

METRO TUBERÍA COBRE CON AISLAMIENTO

SODC14X12	DUOSOLAR COBRE 12Ø X 14 mm
SODC14X15	DUOSOLAR COBRE 15Ø X 14 mm

VASOS EXPANSIÓN SOLAR

02012070	VASO EXPANSIÓN SOLAR 12 LITROS
02018070	VASO EXPANSIÓN SOLAR 18 LITROS
02024070	VASO EXPANSIÓN SOLAR 24 LITROS

1.2. BIOMASA

**ESTUFAS AIRE DE PELLETS CAMINI**

803240	ESTUFA DE PELLET PIRO 7,1 KWBLANCO
805020	ESTUFA DE PELLET PIRO PLUS 7,1 KW BLANCO

**ESTUFAS AIRE DE PELLETS EDILKAMIN**

803220	ESTUFA DE PELLET NARA 7,1 KW BURDEOS
804970	ESTUFA DE PELLET NARA PLUS 9 KW BURDEOS

**TERMOESTUFAS CALEFACTORAS DE PELLETS CAMINI**

801020	TERMOESTUFA DE PELLET IDROPOINT 11,3 KW
---------------	---

**CALDERAS PELLETS EDILKAMIN**

809070	LAGUNA2-P 18 Kw
809080	LAGUNA2-P 24 Kw
809090	LAGUNA2-P 29 Kw



1.2. BIOMASA

CALDERAS PELLETS DOMUSA	
0304000363	BIOCLASS-10 DOMUSA 10 Kw
0304000364	BIOCLASS-16 DOMUSA 16 Kw
0304000365	BIOCLASS-25 DOMUSA 25 Kw
0304000367	BIOCLASS-25 DOMUSA 43 Kw


0304000188	DEPÓSITO RESERVA "S" PELLETS 195 Ltr
0304000189	DEPÓSITO RESERVA "L" PELLETS 544 Ltr



DOMUSA - DESPÓSITO DE INERCIA Y ACS	
0304010254	BT DUO 150 LTR (INERCIA + 80 ACS)
0304010261	BT DUO 250 LTR (INERCIA + 130 ACS)
0304010988	BT DUO 500 LTR (INERCIA + 150 ACS)
0304010995	BT DUO 750 LTR (INERCIA + 190 ACS)
0304011008	BT DUO 1000 LTR (INERCIA + 190 ACS)



0304000444	SILO TEXTIL 2.0 (2 TN)
0304000446	SILO TEXTIL 3.0 (3 TN)
0304000447	SILO TEXTIL 4.0 (4 TN)
0304000448	SILO TEXTIL 5.0 (5 TN)
0304000351	SISTEMA ASPIRACION CVS
0304000194	KIT ACOPLAMIENTO P/DEPÓSITO-L
0304010872	TUBO FLEXIBLE 15 MTR



1.3. GEOTERMIA



BOMBAS DE CALOR GEOTÉRMICAS VAILLANT C/ACUM 171 DE A	
0326000133	VWF 58 5,8 KW VAILLANT (ACS 171)
0326000134	VWF 88 9,3 KW VAILLANT(ACS 171)
0326000135	VWF 118 12,7 KW VAILLANT(ACS 171)



1.4. AEROTERMIA



BOMBAS DE CALOR AEROTÉRMICAS SAUNIER DUVAL C/ACU 20	
0327000369	PACK GENIA SET 5 KW MIPRO INALÁMBRICO
0327000370	PACK GENIA SET 8 KW MIPRO INALÁMBRICO
0327000371	PACK GENIA SET 11 KW MIPRO INALÁMBRICO
0327000372	PACK GENIA SET 15 KW MIPRO INALÁMBRICO
0327000182	KIT DE CONEXIONES CON SISTEMA DE LLENADO



BOMBAS DE CALOR AEROTÉRMICAS SAUNIER DUVAL	
0327000327	GENIA AIR 5 KW MIPRO INALÁMBRICO
0327000328	GENIA AIR 8 KW MIPRO INALÁMBRICO
0327000329	GENIA AIR 11 KW MIPRO INALÁMBRICO
0327000330	GENIA AIR 15 KW MIPRO INALÁMBRICO



Saunier Duval

1.4. AEROTERMIA



BOMBAS DE CALOR PARA A.C.S.	
0327000641	MAGNA AQUA 100 LTR
0327000642	MAGNA AQUA 150 LTR
0327000643	MAGNA AQUA 200 LTR
0327000957	MAGNA AQUA 200 LTR C/SEPENTIN
0327000644	MAGNA AQUA 270 LTR
0327001048	MAGNA AQUA 270 LTR C/SEPENTIN
0327050659	MAGNA AQUA 300 LTR C/SERPENTÍN



Saunier Duval

1.5. GRUPOS DE IMPULSIÓN



GRUPO DE IMPULSIÓN PARA BAJA TEMPERATURA	
0382001218	GRUPO IMPULSIÓN DN-25 C/BOMBA GRUNDFOS
0382001219	GRUPO IMPULSIÓN DN-25 SIN BOMBA



GRUPO DE IMPULSIÓN PARA ALTA TEMPERATURA	
0382001200	GRUPO IMPULSIÓN DN-25 C/BOMBA GRUNDFOS
0382001201	GRUPO IMPULSIÓN DN-25 SIN BOMBA

Potermic[®]
COMPONENTES HIDROTÉRMICOS

1.6. SUELO RADIANTE

**METRO TUBO PEX-A**

0010005891	TUBO PEX C/BARRERA 16Ø ROLLO 200 MTR
0020115236	TUBO PEX C/BARRERA 16Ø ROLLO 500 MTR

**PANEL PORTATUBOS**

0327045624	1400x800x8/30 mm (17 unidades) 19,04 m2
0327000317	1400x800x20/42 mm (10 unidades) 11,20 m2



0327023890	ZÓCALO PERIMETRAL 7x180 mm ROLLO 50 MTR
-------------------	---



0327023684	FILM POLIETILENO (ROLLO 200 m²)
-------------------	---------------------------------



0327050987	GRAPA PARA PANEL 16-20 (300 uds)
-------------------	----------------------------------



0327024081	BIDÓN ADITIVO MORTERO (BIDÓN 25 Kg.)
-------------------	--------------------------------------



0327045648	CODO GUÍA 16Ø
-------------------	---------------



0327000314	ARMARIO COLECTOR 700 mm (6-8 vías)
0327000315	ARMARIO COLECTOR 850 mm (9-11 vías)
0327000316	ARMARIO COLECTOR 1000 mm (12-14 vías)

1.6. SUELO RADIANTE



COLECTORES TERMOPLÁSTICOS	
0327000313	COLECTOR 1 VIA PARA AMPLIACIONES
0327000910	COLECTOR 3 VIAS PARA AMPLIACIONES
0327000302	COLECTOR TERMOPLASTICO 2 VIAS
0327000303	COLECTOR TERMOPLASTICO 3 VIAS
0327000304	COLECTOR TERMOPLASTICO 4 VIAS
0327000305	COLECTOR TERMOPLASTICO 5 VIAS
0327000306	COLECTOR TERMOPLASTICO 6 VIAS
0327000307	COLECTOR TERMOPLASTICO 7 VIAS
0327000308	COLECTOR TERMOPLASTICO 8 VIAS
0327000309	COLECTOR TERMOPLASTICO 9 VIAS
0327000310	COLECTOR TERMOPLASTICO 10 VIAS
0327000311	COLECTOR TERMOPLASTICO 11 VIAS
0327000312	COLECTOR TERMOPLASTICO 12 VIAS



0327000911	BICONO TUBO 16Ø EUROCONO 3/4"
0327000298	PURGADOR AUTOMÁTICO (2 uds)

REGULACIÓN



0327045600	TERMOSTATO AMBIENTE DIGITAL ON/OFF
0327050970	CAJA CONEXIONES VIA CABLE FRÍO/CALOR (8)
0327000292	ACTUADOR TÉRMICO 230V CON ADAPTADOR
0327000293	ACTUADOR TÉRMICO 230V NC CON MICRO



Saunier Duval

2. CALEFACCIÓN Y GAS

2.1. CALEFACCIÓN	14-15
2.1.1. CALDERAS MURALES A GAS	14-15
VAILLANT	14
SAUNIER DUVAL	14
JUNKERS.....	15
HERMANN	15
DOMUSA	15
2.1.2. CALDERAS DE GASÓLEO	16-17
CALDERAS GASÓLEO CONDENSACIÓN MIXTA DOMUSA.....	16
CALDERAS GASÓLEO ATMOSFÉRICA MIXTA DOMUSA.....	16
CALDERAS GASÓLEO ATMOSFÉRICA ACUMULACIÓN DOMUSA.....	17
CALDERAS GASÓLEO ESTANCA MIXTA DOMUSA	17
CALDERAS GASÓLEO ESTANCA ACUMULACIÓN DOMUSA.....	17
2.1.3. RADIADORES Y ACCESORIOS.....	18-21
2.1.4. BOMBAS CIRCULADORAS.....	22
BOMBAS GRUNDFOS/GUT MODULANTES.....	22
BOMBAS GUT CALEFACCIÓN.....	22
BOMBAS GUT RECIRCULACIÓN A.C.S.	22
2.1.5. DEPÓSITOS DE GASÓLEO	23
DEPÓSITOS DE GASÓLEO PLÁSTICO	23
DEPÓSITOS DE GASÓLEO METÁLICOS.....	23
2.1.6. ACCESORIOS PARA INSTALACIONES DE GASÓLEO	24-26
2.1.7. VASOS DE EXPANSIÓN.....	26-27
VASOS EXPANSIÓN CALEFACCIÓN	26
VASOS EXPANSIÓN PARA CALDERA.....	26
VASOS EXPANSIÓN PARA A.C.S.....	27
ACUMULADORES HIDRONEUMÁTICOS	27
2.2. GAS	28-30
2.2.1. GAS NATURAL	28-29
2.2.2. GAS PROPANO	30

2.1.1. CALDERAS MURALES GAS BAJO NOX**VAILLANT - CONDENSACIÓN**

0326001226	VMW 23 CABLE G/NAT (740 x 418 x 344)
0326001315	VMW 23 RADIO G/NAT (740 x 418 x 344)
0326001278	VMW 26 CABLE G/NAT (740 x 418 x 344)
0326001306	VMW 26 RADIO G/NAT (740 x 418 x 344)
0326001309	VMW 32 CABLE G/NAT (740 x 418 x 344)
0326001312	VMW 32 RADIO G/NAT (740 x 418 x 344)

** Las calderas incluyen placa de conexiones y accesorio de evacuación.

**SAUNIER DUVAL - CONDENSACIÓN**

0327000269	THELIA 25 G/NAT (740 X 418 X 300)
0327000355	SEMIA 30 G/NAT (740 x 418 x 344)
0327000268	THEMA 25 G/NAT (740 X 418 X 300)
0327000408	THEMA 25 G/PROP (740 X 418 X 300)
0327001179	THEMA MI 26 CABLE G/NAT (740 x 418 x 344)
0327001178	THEMA MI 26 RADIO G/NAT (740 x 418 x 344)
0327001179	THEMA MI 31 CABLE G/NAT (740 x 418 x 344)
0327001231	THEMA MI 31 RADIO G/NAT (740 x 418 x 344)
0327001160	THEMAFAST MI 26 CABLE G/N (740 x 418 x 344)
0327001216	THEMAFAST MI 26 RADIO G/N (740 x 418 x 344)
0327001221	THEMAFAST MI 31 CABLE G/N (740 x 418 x 344)
0327001199	THEMAFAST MI 31 RADIO G/N (740 x 418 x 344)

** Las calderas incluyen placa de conexiones y accesorio de evacuación.



Saunier Duval

2.1.1. CALDERAS MURALES GAS BAJO NOX



JUNKERS - CERAPUR CONDENSACIÓN

0335000471	COMFORT 25 KW G/NAT (710 x 400 x 330)
0335000470	COMFORT 25 KW BUTANO (710 x 400 x 330)
0335000473	COMFORT 30 KW G/NAT (710 x 400 x 330)
0335000472	COMFORT 30 KW BUTANO (710 x 400 x 330)

** Accesorio evacuación AZB 1108 incluido.



HERMANN - CONDENSACIÓN



1223000055	MICRACOM 25 G/NAT (626 x 400 x 270)
1223000001	MICRAPLUS 25 G/NAT (700 x 390 x 280)
1223000073	MICRACOM 28 G/NAT (700 x 390 x 280)
1223000002	MICRAPLUS 30 G/NAT (700 x 390 x 280)

** La caldera incorpora kit de evacuación coaxial 60/100.



DOMUSA - EVOL TOP NG



TEVT000028	24 KW G/NAT (725 X 420 X 288)
TEVT000029	28 KW G/ NAT (725 X 420 X 288)
TEVT000030	33 KW G/NAT (725 X 420 X 288)

** La caldera incorpora kit de evacuación coaxial 60/100.



2.1.2. CALDERAS DE GASÓLEO**CALDERAS GASÓLEO CONDENSACIÓN MIXTA DOMUSA**

0304000023	HIERRO FUNDIDO MIXTA EV 30 FM INSTANT
-------------------	---------------------------------------

0304000024	HIERRO FUNDIDO MIXTA EV 40 FM INSTANT
-------------------	---------------------------------------



0304000015	HIERRO FUNDIDO MIXTA EV 30 FDX ACUM 130 L
-------------------	---

0304000016	HIERRO FUNDIDO MIXTA EV 40 FDX ACUM 130 L
-------------------	---



0304000347	ACERO MIXTA EV 25 AM INSTANT
-------------------	------------------------------

0304000348	ACERO MIXTA EV 35 AM INSTANT
-------------------	------------------------------



0304000658	MINNY DUO MIXTA 30 KW INSTANT
-------------------	-------------------------------

CALDERAS GASÓLEO ATMOSFÉRICA MIXTA DOMUSA

0304000140	HIERRO FUNDIDO MIXTA CLIMA PLUS 26 INSTANT
-------------------	--

0304000141	HIERRO FUNDIDO MIXTA CLIMA PLUS 30 INSTANT
-------------------	--



0304000207	HIERRO FUNDIDO SIRENA MIX DUO 30 INSTANT
-------------------	--

0304000208	HIERRO FUNDIDO SIRENA MIX DUO 40 INSTANT
-------------------	--



0304000199	HF SIRENA MIX DUO 30 ELECTRÓNICA INSTANT
-------------------	--

0304000200	HF SIRENA MIX DUO 40 ELECTRÓNICA INSTANT
-------------------	--

2.1.2. CALDERAS DE GASÓLEO



CALDERAS GASÓLEO ATMOSFÉRICA ACUMULACIÓN DOMUSA

0304000168	HIERRO FUNDIDO MIXTA MCF 30 HDX ACUM 100 L
0304000169	HIERRO FUNDIDO MIXTA MCF 40 HDX ACUM 100 L
0304000170	HIERRO FUNDIDO MIXTA MCF 50 HDX ACUM 100 L

0304000171	HIERRO FUNDIDO MIXTA MCF 30 HDX ACUM 130 L
0304000172	HIERRO FUNDIDO MIXTA MCF 40 HDX ACUM 130 L
0304000173	HIERRO FUNDIDO MIXTA MCF 50 HDX ACUM 130 L

CALDERAS GASÓLEO ESTANCA MIXTA DOMUSA




0304000031	ACERO SIRENA 25 ELECTRÓNICA INSTANT
0304000032	ACERO SIRENA 35 ELECTRÓNICA INSTANT



CALDERAS GASÓLEO ESTANCA ACUMULACIÓN DOMUSA

0304000346	HF MIXTA MCF-30 DXV ESTANCA 100 ELECTR
0304000344	HF MIXTA MCF-40 DXV ESTANCA 100 ELECTR.
0304000186	HF MIXTA MCF-30 DXV ESTANCA 130 ELECTR.
0304000187	HF MIXTA MCF-40 DXV ESTANCA 130 ELECTR.



2.1.3. RADIADORES Y ACCESORIOS

RADIADOR TOALLERO PAREO	
0486014656	TOALLERO PAREO 800 x 400 mm. BLANCO
0486014669	TOALLERO PAREO 800 x 450 mm. BLANCO
0486014679	TOALLERO PAREO 800 x 500 mm. BLANCO
0486014686	TOALLERO PAREO 800 x 550 mm. BLANCO
0486014690	TOALLERO PAREO 800 x 600 mm. BLANCO
0486014700	TOALLERO PAREO 800 x 750 mm. BLANCO
0486014595	TOALLERO PAREO 1200 x 400 mm. BLANCO
0486014606	TOALLERO PAREO 1200 x 450 mm. BLANCO
0486014614	TOALLERO PAREO 1200 x 500 mm. BLANCO
0486014629	TOALLERO PAREO 1200 x 550 mm. BLANCO
0486014631	TOALLERO PAREO 1200 x 600 mm. BLANCO
0486014640	TOALLERO PAREO 1200 x 750 mm. BLANCO
0486103062	TOALLERO PAREO 1500 x 400 mm. BLANCO
0486103079	TOALLERO PAREO 1500 x 450 mm. BLANCO
0486103086	TOALLERO PAREO 1500 x 500 mm. BLANCO
0486103093	TOALLERO PAREO 1500 x 550 mm. BLANCO
0486103109	TOALLERO PAREO 1500 x 600 mm. BLANCO
0486103116	TOALLERO PAREO 1500 x 750 mm. BLANCO



RADIADOR TOALLERO ARES - ECONÓMICO	
EIS048B01	TOALLERO ARES 818 x 480 mm BLANCO (45 EJ)
EIM048B01	TOALLERO ARES 1118 x 480 mm BLANCO (45 EJ)
EIS048G50	TOALLERO ARES 818 x 480 mm. CROMO (45 EJ)
EIM048G50	TOALLERO ARES 1118 x 480 mm CROMO (45 EJ)



2.1.3. RADIADORES Y ACCESORIOS



RADIADOR RAYCO MODELO MAGNO	
MAGNO350	ELEMENTO RADIADOR RAYCO MAGNO 350
MAGNO425	ELEMENTO RADIADOR RAYCO MAGNO 425
MAGNO600	ELEMENTO RADIADOR RAYCO MAGNO 600
MAGNO700	ELEMENTO RADIADOR RAYCO MAGNO 700
MAGNO800	ELEMENTO RADIADOR RAYCO MAGNO 800
MAGNO900	ELEMENTO RADIADOR RAYCO MAGNO 900



RADIADOR RAYCO MODELO RD	
RD/350	ELEMENTO RADIADOR RAYCO RD 350
RD/600	ELEMENTO RADIADOR RAYCO RD 600
RD/700	ELEMENTO RADIADOR RAYCO RD 700



SOPORTE RADIADOR ALUMINIO METÁLICO Y PLÁSTICO	
425000004	SOPORTE ALUMINIO METÁLICO
425000005	SOPORTE ALUMINIO METÁLICO ANCHO
0410050094	SOPORTE ALUMINIO PLÁSTICO
0410050100	SOPORTE ALUMINIO PLÁSTICO TRIANGULAR



COLECTOR LATÓN	
0772000183	COLECTOR LATÓN 3/4" CON 2 TOMAS A BICONO
0772000185	COLECTOR LATÓN 3/4" CON 3 TOMAS A BICONO
0772000186	COLECTOR LATÓN 3/4" CON 4 TOMAS A BICONO



CONJUNTO REDUCCIÓN RADIADOR	
0410050155	CJTO REDUCCIONES RADIADOR 1" x 1/2 " BL
0410086741	CJTO REDUCCIONES RADIADOR 1" x 1/2 " CR



CASQUILLO UNIÓN RADIADOR	
0425000007	CASQUILLO UNIÓN RADIADOR 1"
0425000008	CASQUILLO UNIÓN RADIADOR 1 1/4"



2.1.3. RADIADORES Y ACCESORIOS

JUNTA RADIADOR	
GA7GUTIL	JUNTA RADIADOR 1" TEFLON
159046	JUNTA RADIADOR 1" KLINGERIT
159056	JUNTA RADIADOR 1 1/4" KLINGERIT



PURGADORES	
0382072456	PURGADOR RADIADOR 1" DERECHA BOYA
0382072461	PURGADOR RADIADOR 1" IZQUIERDA BOYA
0382007831	PURGADOR RADIADOR 1/8" AUTOMÁTICO
0382008029	PURGADOR RADIADOR 1/2" AUTOMÁTICO
0433009987	PURGADOR RADIADOR 1/8" MANUAL
0382002447	PURGADOR RADIADOR 1/2" MANUAL



LLAVE ESCUADRA TERMOSTÁTICA	
0433000016	LLAVE ESC TERMOSTÁTICA 1/2 X 1/2 ORKLI
0433000015	LLAVE ESC TERMOSTÁTICA 3/8" X 3/8" ORKLI
0433003138	LLAVE ESC TERMOSTÁTICA 1/2" PARA BICONO
0433002926	LLAVE ESC TERMOSTÁTICA 3/8" PARA BICONO



LLAVE ESCUADRA TERMOSTÁTICA MONOTUBO	
0433013615	LLAVE ESC TERMOSTÁTICA MONOTUBO 15 x 1/2"
0433013739	LLAVE ESC TERMOSTÁTICA MONOTUBO 18 x 1/2"



LLAVE ESCUADRA RADIADOR	
0433003268	LLAVE ESC RADIADOR 1/2" PARA BICONO ORKLI
0433003220	LLAVE ESC RADIADOR 3/8" PARA BICONO ORKLI
0433000199	LLAVE ESC RADIADOR 3/8" x 3/8" ORKLI
0433000274	LLAVE ESC RADIADOR 1/2" x 1/2" ORKLI
0433000328	LLAVE ESC RADIADOR 3/4" x 3/4" ORKLI
82230	LLAVE ESC RADIADOR 1/2" PARA BICONO 10Ø



2.1.3. RADIADORES Y ACCESORIOS



LLAVE ESCUADRA RADIADOR MONOTUBO	
0433000809	LLAVE ESC RADIADOR MONOTUBO 15-16 x 1/2
0433000816	LLAVE ESC RADIADOR MONOTUBO 18 x 1/2"



CABEZA TERMOSTÁTICA	
0433008621	CABEZA TERMOSTÁTICA RADIADOR ORKLI



DETENTOR ESCUADRA RADIADOR	
0433000366	DETENTOR ESC RADIADOR 1/2" PARA BICONO
0433000374	DETENTOR ESC RADIADOR 3/8" PARA BICONO
0433000038	DETENTOR ESC RADIADOR 3/8" x 3/8" ORKLI
0433000076	DETENTOR ESC RADIADOR 1/2" x 1/2" ORKLI
0433000113	DETENTOR ESC RADIADOR 3/4" x 3/4" ORKLI
88230	DETENTOR ESC RADIADOR 1/2" BICONO 10Ø



0433009796	JUEGO BICONOS ORKLI COBRE 12Ø
0433009819	JUEGO BICONOS ORKLI COBRE 15Ø
0433009642	JUEGO BICONOS ORKLI MULTICAPA 16Ø
0433009710	JUEGO BICONOS RADIADOR ORKLI PEX Ø16x1,8
0433003596	JUEGO BICONOS ORKLI 12Ø MONOTUBO
0433003619	JUEGO BICONOS ORKLI 14Ø MONOTUBO
0433003633	JUEGO BICONOS ORKLI 15Ø MONOTUBO
0433003657	JUEGO BICONOS ORKLI 16Ø MONOTUBO
0433003688	JUEGO BICONOS ORKLI 18Ø MONOTUBO



2.1.4. BOMBAS CIRCULADORAS**BOMBAS GRUNDFOS ALPHA1L CALEFACCIÓN MODULANTE**

0373010380	BOMBA CIRCULADORA ALPHA1L 25-40 130
0373010381	BOMBA CIRCULADORA ALPHA1L 25-40 180
0373010391	BOMBA CIRCULADORA ALPHA1L 25-60 130
0373010393	BOMBA CIRCULADORA ALPHA1L 25-60 180

**BOMBAS GUT CALEFACCIÓN MODULANTE**

0936000012	BOMBA CIRCULADORA GUT NEO GHN 25/60 130
0936000013	BOMBA CIRCULADORA GUT NEO GHN 25/60 180
0936000049	BOMBA CIRCULADORA GUT NEO GHN 25/80 180
0936000052	BOMBA CIRCULADORA GUT NEO GHN 32/100 180

**BOMBAS GUT CALEFACCIÓN**

GHN25/55130	BOMBA CIRCULADORA GUT GHN 25/55 130
0936002172	BOMBA CIRCULADORA GUT GHN 25/55 180
0936002189	BOMBA CIRCULADORA GUT GHN 25/65 180
0936002202	BOMBA CIRCULADORA GUT GHN 32/80 180
0936002196	BOMBA CIRCULADORA GUT GHN 32/120 180

**BOMBAS GUT RECIRCULACIÓN A.C.S.**

0936004053	BOMBA CIRCULADORA ACS 15/15 C/PROGRAM
0936004046	BOMBA CIRCULADORA ACS 15/15 S/PROGRAM

2.1.5. DEPÓSITOS DE GASÓLEO



DEPÓSITOS DE GASÓLEO PLÁSTICO	
0956000581	EURODEPÓSITO SIMPLE PARED 700 L
0956000598	EURODEPÓSITO SIMPLE PARED 1000 L
0956000604	EURODEPÓSITO SIMPLE PARED 1500 L
0956000611	EURODEPÓSITO SIMPLE PARED 2000 L



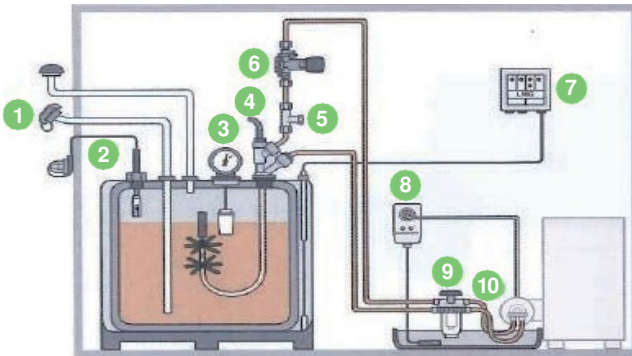
0956000840	DEPÓSITO DOBLE PARED TANK IN TANK 750 L
0956000833	DEPÓSITO DOBLE PARED TANK IN TANK 1000 L
0956000857	DEPÓSITO DOBLE PARED TANK IN TANK 1500 L
0956000864	DEPÓSITO DOBLE PARED TANK IN TANK 2000 L



DEPÓSITOS DE GASÓLEO METÁLICOS	
0956000190	DEPÓSITO DOBLE PARED TANK IN TANK 700 L
0956000191	DEPÓSITO DOBLE PARED TANK IN TANK 1.000 L



BANDEJA PARA DEPÓSITO GASÓLEO	
0956000154	BANDEJA PARA DEPÓSITO 1500 x 830 x 140 mm
0956000161	BANDEJA PARA DEPÓSITO 1020 x 980 x 130 mm



- 1 Tapón/boca de carga
- 2 Alarma acústica
- 3 Indicador de nivel
- 4 Kit de aspiración
- 5 Válvula de equilibrado
- 6 Regulador de presión
- 7 Detector de fugas
- 8 Dispositivo de seguridad
- 9 Filtro de recirculación
- 10 Conexiones flexibles

2.1.6. ACCESORIO PARA INSTALACIONES DE GASÓLEO

FILTROS DE GASÓLEO	
0382005059	FILTRO GASÓLEO 3/8" CUBETA ALUMINIO
0382005066	FILTRO GASÓLEO 3/8" CUBETA PLÁSTICO
0402000274	FILTRO GASÓLEO 3/8" CON LLAVE RV1
0382005073	FILTRO GASÓLEO 1/2" CUBETA ALUMINIO
0382005080	FILTRO GASÓLEO 1/2" CUBETA PLÁSTICO
0382005134	FILTRO GASÓLEO 3/4" CUBETA ALUMINIO
0382005127	FILTRO GASÓLEO 1" CUBETA ALUMINIO



PURGADORES DE GASÓLEO	
0382062595	PURGADOR GASÓLEO TIGERLOOP 1/4" H
0382062607	PURGADOR GASÓLEO TIGERLOOP 1/4" C/FILTRO



REDUCTORES Y REGULADORES DE PRESIÓN	
0382005400	REDUCTOR PRESIÓN GASOLEO 10Ø TARA FIJA
0382018363	REDUCTOR PRESIÓN GASÓLEO 12Ø REGULABLE



PULVERIZADOR QUEMADOR CALDERA GASÓLEO	
0382020465	PULVERIZADOR QUEMADOR 60° S 0,40
0382020472	PULVERIZADOR QUEMADOR 60° S 0,45
0382020489	PULVERIZADOR QUEMADOR 60° S 0,50
0382020496	PULVERIZADOR QUEMADOR 60° S 0,55
0382020502	PULVERIZADOR QUEMADOR 60° S 0,60
0382020519	PULVERIZADOR QUEMADOR 60° S 0,65
0382020526	PULVERIZADOR QUEMADOR 60° S 0,75
0382020533	PULVERIZADOR QUEMADOR 60° S 0,85
0382020540	PULVERIZADOR QUEMADOR 60° S 1,00

Potermic®

2.1.6. ACCESORIO PARA INSTALACIONES DE GASÓLEO



ELECTROVÁLVULAS GASÓLEO	
0382070100	ELECTROVÁLVULA GASÓLEO 1/8" CEME
0382070848	ELECTROVÁLVULA GASÓLEO 1/4" CEME
0382072639	ELECTROVÁLVULA GASÓLEO 3/8" CEME
0382072654	ELECTROVÁLVULA GASÓLEO 1/2" CEME



RAMALILLOS GASÓLEO	
0450012078	RAMALILLO GASÓLEO 3/8" RECTO 1000 mm
0450006706	RAMALILLO GASÓLEO 1/4" X 3/8" RECTO 1000
0450012259	RAMALILLO GASÓLEO 3/8" CODO 1000 mm
0450012234	RAMALILLO GASÓLEO 1/4" CODO 1000 mm



VÁLVULAS DE RETENCIÓN Y PIE	
0382000979	VÁLVULA PIE GASÓLEO 3/8" LATÓN
0382000962	VÁLVULA PIE GASÓLEO 1/2" LATÓN
0382015294	VÁLVULA PIE GASÓLEO 3/8" PLÁSTICO
0382007374	VÁLVULA RETENCIÓN GASOLEO 3/8" H-H



ACCESORIOS PARA TANQUES	
0382017120	BOCA CARGA 2" TIPO CAMPSA
0382001044	BOCA CARGA 3" TIPO CAMPSA CON CADENA



SETA VENTILACIÓN PARA DEPÓSITOS GASÓLEO	
0956000031	SETA VENTILACIÓN 2" GASÓLEO PLÁSTICO



KITS DE ASPIRACIÓN PARA DEPÓSITOS	
0382014532	KIT ASPIRACIÓN GASÓLEO GOK 1"
0382036848	KIT ASPIRACIÓN GOK 1" CON DOBLE BOYA
0956000079	KIT ASPIRACIÓN SCHUTZ 2"

2.1.6. ACCESORIO PARA INSTALACIONES DE GASÓLEO

INDICADORES DE NIVEL MECÁNICOS Y NEUMÁTICO	
0382062305	INDICADOR NIVEL GASÓLEO BOYATEX GOK
0382000085	INDICADOR NIVEL GASÓLEO TANDY
0956001113	INDICADOR NIVEL UNIVERSAL 2" SCHUTZ
0956039222	INDICADOR NIVEL UNIVERSAL 2" SCHUTZ LITROS
0402000014	INDICADOR NEUMÁTICO TELEVAR WATTS

2.1.7. VASOS EXPANSIÓN

VASOS EXPANSIÓN CALEFACCIÓN	
02005343	CALEFACCIÓN 5 LITROS
02008343	CALEFACCIÓN 8 LITROS
02012343	CALEFACCIÓN 12 LITROS
02018343	CALEFACCIÓN 18 LITROS
02025343	CALEFACCIÓN 25 LITROS
02035343	CALEFACCIÓN 35 LITROS
02035345	CALEFACCIÓN 35 LITROS CON PATAS
02050343	CALEFACCIÓN 50 LITROS CON PATAS
04080351	CALEFACCIÓN 80 LITROS CMF
04100351	CALEFACCIÓN 100 LITROS CMF
04140351	CALEFACCIÓN 140 LITROS CON PATAS
04200351	CALEFACCIÓN 200 LITROS CON PATAS



VASOS EXPANSIÓN PARA CALDERA	
02004531	CALDERA 5 LITROS PLANO REDONDO
02007523	CALDERA 7,5 LITROS PLANO DOMUSA
02008506	CALDERA 8 LITROS PLANO REDONDO
02010504	CALDERA 10 LITROS PLANO REDONDO
02010592	CALDERA 10 LITROS PLANO RECTANGULAR

2.1.7. VASOS EXPANSIÓN



VASOS EXPANSIÓN PARA A.C.S.	
02005360	A.C.S. 4 LITROS PLANO DOMUSA
01005012	A.C.S. 5 LITROS
01008012	A.C.S. 8 LITROS
01011012	A.C.S. 11 LITROS
01018012	A.C.S. 18 LITROS
01025082	A.C.S. 24 LITROS
01035249	A.C.S. 35 LITROS CON PATAS
01050249	A.C.S. 50 LITROS CON PATAS
03080239	A.C.S. 80 LITROS CON PATAS
03100039	A.C.S. 100 LITROS CON PATAS



SOPORTES PARA VASOS DE EXPANSIÓN	
0382061871	SOPORTE VASO EXPANSIÓN CON VÁLVULA
0382015171	SOPORTE VASO EXPANSIÓN

2.1.7. VASOS EXPANSIÓN



ACUMULADORES HIDRONEUMÁTICOS	
01015021	HIDROBOX 15 LITROS
01025051	HIDROBOX 24 LITROS
01050021	HIDROBOX 50 LITROS
01050241	HIDROBOX 50 LITROS CON PATAS
03080241	HIDROBOX 80 LITROS CON PATAS
03100031	HIDROBOX 100 LITROS CON PATAS



06102012	HIDROBOX 20 LITROS **HORIZONTAL
01050281	HIDROBOX 50 LITROS **HORIZONTAL



2.2.1. GAS NATURAL**ARMARIOS COMPLETOS DE REGULACIÓN PARA GAS NATURAL**

007100202	GAS TIPO BILBAO 25 M3/H SALIDA 100/150 mbar
007100203	GAS TIPO BILBAO 50 M3/H SALIDA 100/150 mbar
120870	GAS NAT. A-6 PARA 1 CONTADOR
902023	GAS NAT. A-10 PARA 2 CONTADORES

**REGULADORES PARA GAS NATURAL**

90012	NL-20 ESCUADRA 7/8" x 3/4"
90013	NL-20 RECTA 3/4"
90014	NL-20 ESCUADRA 3/4"

**ESTABILIZADORES PARA GAS NATURAL**

RG44C010	ESTABILIZADOR GAS 1" PEQUEÑO 25 m3
RG44C020	ESTABILIZADOR GAS 1" GRANDE 50 m3

**REGULADOR PARA GAS**

007100206A	REGULADOR GAS 10 M3 SALIDA 100 mbar
007100202A	REGULADOR GAS 25 M3 SALIDA 100/150 mbar
007100203A	REGULADOR GAS 50 M3 SALIDA 100/150 mbar

**FILTROS PARA GAS**

0766013597	FILTRO PARA GAS 1/2" M/H
0766013603	FILTRO PARA GAS 3/4" M/H

**COMPONENTES GAS**

0314004626	LLAVE GAS TER 1/2" M/M CON PATAS ARCO
0314004602	LLAVE GAS TER 3/4" M/M CON PATAS ARCO



0314004626	LLAVE GAS TER 1/2" M/M PALANCA ARCO
0314004077	LLAVE GAS TER 3/4" M/M PALANCA ARCO

2.2.1. GAS NATURAL



0314004213	LLAVE GAS TER 7/8" ESC CONTADOR ARCO
0314010399	LLAVE GAS TER 3/4" ESC CONTADOR ARCO



0314006248	LLAVE GAS V-82 ARCO 20-150
0314006231	LLAVE GAS V-82 ARCO 1/2"
0314004619	LLAVE GAS V-83 ARCO 3/4"
0314006217	LLAVE GAS V-82 SOLDAR 10Ø
0314006279	LLAVE GAS V-82 SOLDAR 12Ø

PECU22X19	TRANSICIÓN GAS-POLIETILENO 32Ø COBRE 22Ø
------------------	--



0481003638	SOPORTE CONTADOR GAS
0481011948	SOPORTE CONTADOR GAS INOX



0490001884	CARCASA PROTECTORA CONTADOR GAS
-------------------	---------------------------------

0941527B	MTR TUBO POLIETILENO GAS 32Ø AMARILLO
0941527A	MTR BANDA SEÑALIZACIÓN GAS AMARILLA

9990061	GUARDACAÑOS GAS 3 PIEZAS POLIONA
----------------	----------------------------------



LIRA METÁLICA GAS	
0480015549	LIRA METÁLICA GAS 1.000 mm 1/2" H/H
0480015494	LIRA METÁLICA GAS C/LLAVE 1.000 mm 1/2"
12806	LIRA METÁLICA GAS 1.000 mm 1/2" H x 20-150



ELECTROVÁLVULAS GAS N/C	
0402034221	ELECTROVÁLVULA N/C REARME MANUAL 1/2"
0402034235	ELECTROVÁLVULA N/C REARME MANUAL 3/4"
0402037737	ELECTROVÁLVULA N/C REARME AUTOMAT 1/2"
0402037744	ELECTROVÁLVULA N/C REARME AUTOMAT 3/4"



2.2.2. GAS PROPANO

**ARMARIOS DE REGULACIÓN PARA GAS PROPANO**

00701AG	GAS PROPANO PARA 1 CONTADOR
00702AG	GAS PROPANO PARA 2 CONTADORES

**REGULADORES PARA PROPANO**

0490005296	REG VARIABLE ALTA PRES 0,2-3 BAR 8 kh/h
0490005308	REG VARIABLE ALTA PRES 1-3 BAR 40 kg/h



0490005367	VÁLVULA 37 GR PROPANO 4 KG BARRENE
-------------------	------------------------------------

0490005378	VÁLVULA 37 GR PROPANO 8 KG BARRENE
-------------------	------------------------------------

0490005386	VÁLVULA 50 GR PROPANO 4 KG BARRENE
-------------------	------------------------------------

0490005391	VÁLVULA 50 GR PROPANO 8 KG BARRENE
-------------------	------------------------------------



0490005452	VÁLVULA 37 GR PROPANO REARME MANUAL
-------------------	-------------------------------------

0490005465	VÁLVULA 150 GR DOBLE ETAPA PROPANO
-------------------	------------------------------------



0490005425	LIMITADOR PROPANO 1,5 BAR NOVA COMET
-------------------	--------------------------------------

0490005446	LIMITADOR PROPANO 1,7 BAR NOVA COMET
-------------------	--------------------------------------



90000	KOSANGA PROPANO SALIDA LIBRE
--------------	------------------------------

90001	KOSANGA PROPANO SALIDA REGULABLE
--------------	----------------------------------

90002	KOSANGA BUTANO 30 GR BARRENE
--------------	------------------------------

90007	KOSANGA BUTANO 50 GR BARRENE
--------------	------------------------------

90009	KOSANGA BUTANO 30 GR ROSCA 20-150
--------------	-----------------------------------

**COMPONENTES PROPANO**

0450002531	LIRA PROPANO 420 mm HG-21,81 / 20 x 1,5D
-------------------	--

0450002548	LIRA PROPANO 720 mm HG-21,81 / 20 x 1,5D
-------------------	--

3911	LIRA PROPANO 1.000 mm HG-21,81 / 20 x 1,5D
-------------	--



3. REGULACIÓN Y CONTROL

3.1. CENTRALITAS DETECTORAS DE GAS	32
3.1.1. CENTRALITAS DETECTORAS DE GAS WATTS	32
3.2. TERMOSTATOS DE AMBIENTE HONEYWELL	32
3.2.1. TERMOSTATOS DE AMBIENTE MECÁNICOS	32
3.2.2. TERMOSTATOS DE AMBIENTE DIGITALES	32
3.2.3. TERMOSTATOS DE AMBIENTE DIGITALES POR RADIOFRECUENCIA	32
3.2.4. TERMOSTATOS PROGRAMADORES SEMANALES/DIARIO	32
3.2.5. TERMOSTATOS PROGRAMADORES POR RADIOFRECUENCIA	32
3.3. VÁLVULAS DE ZONA	33
3.3.1. VÁLVULAS ORKLI DE 2 VIAS - CON MICRO	33
3.3.2. VÁLVULAS ORKLI DE 3 VIAS - CON MICRO	33
3.3.3. CUERPOS Y ACTUADORES DANFOSS	33
3.4. CONTADORES DE CALOR ELECTRÓNICOS	33
3.4.1. CONTADOR KILOCALORIAS ZELSIUS	33
3.5. VÁLVULAS DE EQUILIBRADO	34
3.5.1. VÁLVULA DE EQUILIBRADO CIM727	34
3.6. COMPLEMENTOS DE REGULACIÓN	34-39
3.6.1. VÁLVULAS MEZCLADORAS DE REGULACIÓN PARA SUELO RADIANTE	34
3.6.2. TERMOSTATOS DE CONTACTO	34
3.6.3. TERMOSTATOS DE INMERSIÓN	34
3.6.4. BITERMOSTATOS DE INMERSIÓN	34
3.6.5. TERMOSTATOS DE AMBIENTE CON BULBO Y CAPILAR	34
3.6.6. REDUCTORES DE PRESIÓN	35
3.6.7. VÁLVULAS DE LLENADO AUTOMÁTICO	35
3.6.8. VÁLVULAS DE SEGURIDAD	36-37
3.6.9. MANÓMETROS	37
3.6.10. TERMÓMETROS	38
3.6.11. PURGADORES	39
3.6.12. FILTROS DE AGUA TIPO Y CON DOBLE MALLA	39
3.6.13. MANGUITOS DILATACIÓN COBRE	39
3.6.14. MANGUITOS ANTIELECTRÓLISIS	39

3.1. CENTRALITAS DETECTORAS DE GAS**CENTRALITAS DETECTORAS DE GAS WATTS**

0402047507	CENTRALITA WATTS GAS BUTANO, PROPANO
0402047491	CENTRALITA WATTS GAS NATURAL

3.2. TERMOSTATOS DE AMBIENTE HONEYWELL**TERMOSTATOS DE AMBIENTE MECÁNICOS**

0347004595	HONEYWELL MECÁNICO T6360
-------------------	--------------------------

**TERMOSTATOS DE AMBIENTE DIGITALES**

0347026481	HONEYWELL DIGITAL DT90A
0347000040	HONEYWELL DIGITAL T87M - OPENTHERM

**TERMOSTATOS DE AMBIENTE DIGITALES POR RADIOFRECUENCIA**

0347026504	HONEYWELL RF DT92A
0347000001	HONEYWELL RF Y87RFC - VIA WIFI

**TERMOSTATOS PROGRAMADORES SEMANALES/DIARIO**

0347000381	HONEYWELL T3
0347000234	HONEYWELL T4 - OPENTHERM
0347000148	HONEYWELL LYRIC T6 - VIA WIFI - OPENTHERM

**TERMOSTATOS PROGRAMADORES POR RADIOFRECUENCIA**

0347000149	HONEYWELL LYRIC T6R - VIA WIFI - OPENTHERM - RF
-------------------	---

Honeywell

3.3. VÁLVULAS DE ZONA



VÁLVULAS ORKLI DE 2 VÍAS - CON MICRO	
0433028636	VÁLVULA ZONA 3/4" H-H CON MICRO 2 VÍAS
0433028704	VÁLVULA ZONA 1" H-H CON MICRO 2 VÍAS
0433028759	VÁLVULA ZONA 22Ø CON MICRO 2 VÍAS
0433028711	VÁLVULA ZONA 28Ø CON MICRO 2 VÍAS



0433029008	VÁLVULA ZONA 1" H-H CON MICRO 3 VÍAS
0433029046	VÁLVULA ZONA 22Ø CON MICRO 3 VÍAS
0433029015	VÁLVULA ZONA 28Ø CON MICRO 3 VÍAS



CUERPOS Y ACTUADORES DANFOSS	
0790029557	CUERPO ZAPATA 22Ø 2 VÍAS-CIERRE DE MUELLE
0790029571	CUERPO ZAPATA 22Ø 3 VIAS-CIERRE DE MUELLE
0790029564	CUERPO ZAPATA 28Ø 2 VÍAS-CIERRE DE MUELLE
0790004202	ACTUADOR PARA VÁLVULA DE 2 VÍAS SPST
0790029502	ACTUADOR PARA VÁLVULA DE 3 VÍAS SPST



3.4. CONTADORES DE CALOR ELECTRÓNICOS



CONTADOR KILOCALORÍAS ZELSIUS	
0382015508	ZELSIUS 15 (1/2" M) 039324
0382015522	ZELSIUS 20 (3/4" M) 039344

3.5. VÁLVULAS DE EQUILIBRADO



VÁLVULA DE EQUILIBRADO CIM727

CIM727OT12	VÁLVULA EQUILIBRADO CIM727 1/2"
CIM727OT34	VÁLVULA EQUILIBRADO CIM727 3/4"

3.6. COMPLEMENTOS DE REGULACIÓN



VÁLVULAS MEZCLADORAS DE REGULACIÓN PARA SUELO RADIANTE

0382083323	VÁLVULA MEZCLADORA TERMOSTÁTICA 1" M
0382083873	CABEZAL TERMOSTÁTICO P/SUELO RADIANTE



TERMOSTATOS DE CONTACTO

0382006957	TERMOSTATO CONTACTO B/2000
-------------------	----------------------------



TERMOSTATOS DE INMERSIÓN

0382006964	TERMOSTATO INMERSIÓN C/2000 VAINA 50mm
0382006971	TERMOSTATO INMERSIÓN C/2000 VAINA 100mm



BITERMOSTATOS DE INMERSIÓN

0382085945	BITERMOSTATO INMERSIÓN 0+60°C/30+120°C
-------------------	--



TERMOSTATOS DE AMBIENTE CON BULBO Y CAPILAR

0382006995	TERMOSTATO BULBO POTERMIC F-2000 30°-90°
-------------------	--

3.6. COMPLEMENTOS DE REGULACIÓN



REDUCTORES DE PRESIÓN HONEYWELL	
0347023442	HONEYWELL 1/2" CON MANÓMETRO
0347023497	HONEYWELL 3/4" CON MANÓMETRO
0347023473	HONEYWELL 1" CON MANÓMETRO
0347023466	HONEYWELL 1 1/4" CON MANÓMETRO
0347023459	HONEYWELL 1 1/2" CON MANÓMETRO
0347023480	HONEYWELL 2" CON MANÓMETRO



REDUCTORES DE PRESIÓN WATTS CON MANÓMETRO	
0402002056	WATTS 1/2" CON MANÓMETRO
0402002063	WATTS 3/4" CON MANÓMETRO
0402002070	WATTS 1" CON MANÓMETRO
0402002087	WATTS 1 1/4" CON MANÓMETRO
0402002094	WATTS 1 1/2" CON MANÓMETRO
0402002100	WATTS 2" CON MANÓMETRO



REDUCTORES DE PRESIÓN RINOXDUE	
0766013627	REDUCTOR PRESIÓN RINOXDUE 1/2" LIGERO
0766013634	REDUCTOR PRESIÓN RINOXDUE 3/4" LIGERO
0766013641	REDUCTOR PRESIÓN RINOXDUE 1" LIGERO
0766013658	REDUCTOR PRESIÓN RINOXDUE 1 1/4" LIGERO
0766013665	REDUCTOR PRESIÓN RINOXDUE 1 1/2" LIGERO
0766013672	REDUCTOR PRESIÓN RINOXDUE 2" LIGERO



VÁLVULAS DE LLENADO AUTOMÁTICO	
0347027983	HONEYWELL 1/2" CON MANÓMETRO
0425001302	CALEFFI 1/2" CON MANÓMETRO

3.6. COMPLEMENTOS DE REGULACIÓN**VÁLVULAS DE SEGURIDAD 3 BAR - CALEFACCIÓN**

0402000557	1/2" 3 BAR. 1/2" H X 1/2" H.
0402000625	1/2" 3 BAR CON MANÓMETRO
0402000786	3/4" 3 BAR. 3/4" H X 1" H.
0402000854	1" 3 BAR. 1" H X 1 1/4" H.
0402000922	1 1/4" 3 BAR. 1 1/4" H X 1 1/2" H.

**VÁLVULAS DE SEGURIDAD 7 BAR - ACS**

0402000571	1/2" 7 BARES 1/2" H X 1/2" H.
0402010686	3/4" 7 BAR. 3/4" H X 1" H.
0402000816	1" 7 BAR. 1" H X 1 1/4" H.
0402000885	1 1/4" 7 BAR. 1 1/4" H X 1 1/2" H.

**VÁLVULAS DE SEGURIDAD 10 BAR**

0402000601	1/2" 10 BAR. 1/2" H X 1/2" H.
0402010709	3/4" 10 BAR. 3/4" H X 1" H.
0402000830	1" 10 BAR. 1" H X 1 1/4" H.
0402000908	1 1/4" 10 BAR. 1 1/4" H X 1 1/2" H.

**VÁLVULAS DE SEGURIDAD TIPO FRANCIA**

0433023075	3/4" ORKLI 7 BAR
0402031610	3/4" WATTS 7 BAR

**VÁLVULAS DE SEGURIDAD TERMO**

0433000137	VÁLVULA SEGURIDAD TERMO 1/2" 10 BAR
0433000144	VÁLVULA SEGURIDAD TERMO 3/4" 10 BAR

3.6. COMPLEMENTOS DE REGULACIÓN

**VÁLVULAS DE SEGURIDAD Y DESCARGA TÉRMICA**

VS709342	VALV. SEGURIDAD C/DESCARGA TÉRMICA 3/4"
-----------------	---

VÁLVULAS DE DESCARGA TÉRMICA

0425001227	VALV. DESCARGA TÉRMICA CALEFFI 3/4" L.1300
-------------------	--

**VÁLVULAS DE DESCARGA TÉRMICA DBV1**

0382084351	VALV. DESCARGA TÉRMICA DBV1 3/4"
-------------------	----------------------------------

MANÓMETROS TRASEROS

0766014259	TRASERO Ø53 0-4 BAR
0766014266	TRASERO Ø53 0-6 BAR
0766014273	TRASERO Ø53 0-10 BAR
0766014280	TRASERO Ø53 0-16 BAR
0766044652	TRASERO Ø53 0-25 BAR

**MANÓMETROS VERTICALES**

0766014204	VERTICAL Ø53 0-4 BAR
0766014211	VERTICAL Ø53 0-6 BAR
0766014228	VERTICAL Ø53 0-10 BAR
0766014235	VERTICAL Ø53 0-16 BAR
0766044649	VERTICAL Ø53 0-25 BAR

**MANÓMETROS VERTICALES CON GLICERINA**

0766044475	VERTICAL Ø63 0-4 BAR CON GLICERINA
0766044481	VERTICAL Ø63 0-6 BAR CON GLICERINA
0766044494	VERTICAL Ø63 0-10 BAR CON GLICERINA
0766044503	VERTICAL Ø63 0-16 BAR CON GLICERINA
0766044519	VERTICAL Ø63 0-25 BAR CON GLICERINA



3.6. COMPLEMENTOS DE REGULACIÓN**TERMÓMETROS TRASEROS 0-60°C**

0480017274	1/2" ESFERA 63Ø 0-60°C VAINA 5 cm
0480017281	1/2" ESFERA 63Ø 0-60°C VAINA 10 cm
0480017335	1/2" ESFERA 80Ø 0-60°C VAINA 5 cm
0480017342	1/2" ESFERA 80Ø 0-60°C VAINA 10 cm
0480018523	1/2" ESFERA 100Ø 0-60°C VAINA 5 cm
0480018530	1/2" ESFERA 100Ø 0-60°C VAINA 10 cm

**TERMÓMETROS TRASEROS 0-120°C**

0480017298	1/2" ESFERA 63Ø 0-120°C VAINA 5 cm
0480017304	1/2" ESFERA 63Ø 0-120°C VAINA 10 cm
0480017359	1/2" ESFERA 80Ø 0-120°C VAINA 5 cm
0480017366	1/2" ESFERA 80Ø 0-120°C VAINA 10 cm
0480018547	1/2" ESFERA 100Ø 0-120°C VAINA 5 cm
0480018554	1/2" ESFERA 100Ø 0-120°C VAINA 10 cm

**TERMÓMETROS VERTICALES 0-60°C**

0480017380	1/2" ESFERA 80Ø 0-60°C VAINA 5 cm
0480017410	1/2" ESFERA 80Ø 0-60°C VAINA 10 cm
0480018622	1/2" ESFERA 100Ø 0-60°C VAINA 5 cm
0480018639	1/2" ESFERA 100Ø 0-60°C VAINA 10 cm

**TERMÓMETROS VERTICALES 0-120°C**

0480017397	1/2" ESFERA 80Ø 0-120°C VAINA 5 cm
0480017427	1/2" ESFERA 80Ø 0-120°C VAINA 10 cm
0480018646	1/2" ESFERA 100Ø 0-120°C VAINA 5 cm
0480018653	1/2" ESFERA 100Ø 0-120°C VAINA 10 cm

3.6. COMPLEMENTOS DE REGULACIÓN

**PURGADORES COLUMNA AUTOMÁTICOS DE BOYA**

0382008975	3/8" VERTICAL CON DESCARGA VERTICAL
0382014679	3/8" ANGULAR CON DESCARGA VERTICAL
0382014167	3/8" VERTICAL CON DESCARGA LATERAL

**FILTROS DE AGUA TIPO Y CON DOBLE MALLA**

0766013221	FILTRO COLADOR TIPO Y LATÓN 1/2"
0766013238	FILTRO COLADOR TIPO Y LATÓN 3/4"
0766013245	FILTRO COLADOR TIPO Y LATÓN 1"
0766013252	FILTRO COLADOR TIPO Y LATÓN 1 1/4"
0766013269	FILTRO COLADOR TIPO Y LATÓN 1 1/2"
0766013276	FILTRO COLADOR TIPO Y LATÓN 2"

**MANGUITOS DILATACIÓN COBRE**

0382024302	MANGUITO DILATACIÓN COBRE 15Ø
0382024319	MANGUITO DILATACIÓN COBRE 18Ø
0382024326	MANGUITO DILATACIÓN COBRE 22Ø
0382024333	MANGUITO DILATACIÓN COBRE 28Ø
0382024340	MANGUITO DILATACIÓN COBRE 35Ø

**MANGUITOS ANTIELECTROLISIS**

0766014600	MANGUITO ANTIELECTROLISIS 1/2"
0766014617	MANGUITO ANTIELECTROLISIS 3/4"
0766014624	MANGUITO ANTIELECTROLISIS 1"
0766014631	MANGUITO ANTIELECTROLISIS 1 1/4"
0766014648	MANGUITO ANTIELECTROLISIS 1 1/2"
0766014655	MANGUITO ANTIELECTROLISIS 2"



4. ACUMULADORES, TERMOS Y CALENTADORES

4.1. ACUMULADORES.....	42
4.1.1. ACUMULADOR ARISTON ARB - DOBLE CAMISA - CON RESISTENCIA	42
4.1.2. ACUMULADOR ARISTON ARB - MONO SERPENTÍN - SIN RESISTENCIA	42
4.1.3. ACUMULADOR DOMUSA SANIT - MONO SERPENTÍN - SIN RESISTENCIA.....	42
4.2. TERMOS ELÉCTRICOS EDESA	43
4.2.1. TERMOS ARISTON ANDRIS	43
4.2.2. TERMOS ARISTON PRO1 ECO DRY MULTIS.....	43
4.2.3. TERMOS ARISTON PRO ZEN	43
4.3. TERMOS ELÉCTRICOS FLECK.....	44
4.3.1. TERMOS FLECK - BON REDONDOS.....	44
4.3.2. TERMOS FLECK - DUO CUADRADOS.....	44
4.4. TERMOS ELÉCTRICOS APARICI.....	44
4.4.1. TERMOS APARICI - SB-N REDONDOS.....	44
4.5. CALENTADORES A GAS JUNKERS	45
4.5.1. CALENTADORES JUNKERS - ESTANCOS - BAJO NOX - HYDRONEXT 5600S	45
4.6. CALENTADORES A GAS SAUNIER DUVAL.....	45
4.6.1. CALENTADORES SAUNIER - ESTANCOS - BAJO NOX - OPALIA.....	45



4.1. ACUMULADORES



ACUMULADOR ARISTON ARB - DOBLE CAMISA - CON RESISTENCIA	
0782000114	80 LTR MULTIPOSICIÓN (786 x 505 mm) 1,5 KW
0782000115	100 LTR MULTIPOSICIÓN (916 x 505 mm) 1,5 KW
0782000312	150 LTR MULTIPOSICIÓN (1256 x 505 mm) 1,5 KW
0782000313	200 LTR MULTIPOSICIÓN (1634 x 505 mm) 2,5 KW



ACUMULADOR ARISTON BCH - MONO SERPENTÍN - SIN RESISTENCIA	
0782000118	80 LTR MULTIPOSICIÓN (757 x 560 mm)
0782000119	120 LTR MULTIPOSICIÓN (967 x 560 mm)
0782000120	160 LTR MULTIPOSICIÓN (1332 x 560 mm)

0782018957	RESISTENCIA ACUMULADOR ARISTON BCH
0782021384	SOPORTE SUELO/PARED ARISTON BCH



ACUMULADOR DOMUSA SANIT - MONO SERPENTÍN - SIN RESISTENCIA	
0304000463	DOMUSA ACS INOX SANIT 100 LTR - SUELO
0304000465	DOMUSA ACS INOX SANIT 150 LTR - SUELO
0304000466	DOMUSA ACS INOX SANIT 200 LTR - SUELO
0304000467	DOMUSA ACS INOX SANIT 250 LTR - SUELO
0304000468	DOMUSA ACS INOX SANIT 300 LTR - SUELO



4.2. TERMOS ELÉCTRICOS ARISTON



TERMO ARISTON - ANDRIS

0782000060	15 LITROS ES EU (360 x 360 x 324) VERTICAL
-------------------	--



TERMOS ARISTON - PRO1 ECO DRY MULTIS

0782000334	30 LITROS (588 x 353 x 373) VERT/HORIZ
-------------------	--

0782000335	50 LITROS (837 x 353 x 373) VERT/HORIZ
-------------------	--

0782000336	80 LITROS (758 x 450 x 470) VERT/HORIZ
-------------------	--

0782000337	100 LITROS (913 x 450 x 470) VERT/HORIZ
-------------------	---

DRY MULTIS

ECO EVO

TECNOLOGÍA **CORE TECH**

TERMOSTATO ELECTRÓNICO AVANZADO

TEMPERATURA ULTRA PRECISA

RESISTENCIAS ENVAINADAS

DOBLE RESISTENCIA CON PROTECCIÓN ADICIONAL

AGREGA LA DISPONIBILIDAD DE AGUA CALIENTE

WATERPLUS

MEJOR ESTRATIFICACIÓN DEL AGUA CALIENTE

+16% DE AGUA CALIENTE



TERMOS ARISTON - PRO ZEN

0782000035	150 LITROS (1160 x 530 x 545) VERTICAL
-------------------	--

0782000036	200 LITROS (1463 x 530 x 545) VERTICAL
-------------------	--

0782000405	300 LITROS (1970 x 570 x 630) SUELO
-------------------	---------------------------------------

0782000159	TRÍPODE TERMO ARISTON 150-200 PRO ZEN
-------------------	---------------------------------------



4.3. TERMOS ELÉCTRICOS FLECK



TERMOS FLECK - BON REDONDOS	
0398000057	25 LITROS (725 x 286 x 315) VERT/HORIZ
0398000009	50 LITROS (855 x 353 x 380) VERT/HORIZ
0398000010	75 LITROS (950 x 413 x 430) VERT/HORIZ
0398000059	100 LITROS (1210 x 414 x 430) VERT/HORIZ



TERMOS FLECK - DUO CUADRADOS	
0398000052	30 LITROS(536 x 506 x 270) VERTI/HORIZ
0398000053	50 LITROS (776 x 506 x 270) VERTI/HORIZ
0398000054	80 LITROS(1066 x 506 x 270) VERTI/HORI
0398000055	100 LITROS (1251 x 506 x 270) VERT/HOR

FLECK

4.4. TERMOS ELÉCTRICOS APARICI



TERMOS APARICI - SB-N REDONDOS	
SB030N	30 LTR (548 X 380 X 395) VERTI/HORIZ - 2 KW
SB050N	50 LTR(754 X 380 X 395) VERTI/HORIZ - 2 KW
SB075N	75 LTR (813 X 470 X 465) VERTI/HORIZ - 2 KW
SB100N	100 LTR (963 X 470 X 465) VERTI/HORIZ - 2 KW
SB150N	150 LTR (1390 X 460 X 460) VERTI/HORIZ - 2 KW
SB200N	200 LTR (1360 X 540 X 540) VERTI/HORIZ - 2 KW
91250	TRÍPODE TERMO APARICI SB-N

APARICI

4.5. CALENTADORES A GAS JUNKERS



CALENTADORES JUNKERS - ESTANCOS - BAJO NOX - HYDRONE	
0335000448	12 LTR (575 x 335 x 180) G/BUTANO
0335000449	12 LTR (575 x 335 x 180) G/NATURAL
0335000450	15 LTR (575 x 365 x 170) G/BUTANO
0335000451	15 LTR (575 x 365 x 170) G/NATURAL
0335000452	17 LTR (575 x 365 x 170) G/BUTANO
0335000453	17 LTR (575 x 365 x 170) G/NATURAL



4.6. CALENTADORES A GAS SAUNIER DUVAL



CALENTADORES SAUNIER DUVAL - ESTANCOS - BAJO NOX - OP	
0327000653	12 LTR (627 x 348 x 240) G/BUTANO
0327000652	12 LTR (627 x 348 x 240) G/NATURAL
0327000658	14 LTR (627 x 348 x 240) G/BUTANO
0327000657	14 LTR (627 x 348 x 240) G/NATURAL





Confort para la vida

JUNKERS
Grupo Bosch

Instalación



Tiro natural
Longitud: $0 \leq L \leq 3$ m
Inclinación: $\geq 3\%$



Tiro forzado
Longitud: $0 \leq L \leq 8$ m
La longitud máxima depende del modelo del aparato y de la configuración del tubo de evacuación, se recomienda verificar los manuales de evacuación de cada aparato.



Estanco
Existen varias maneras de efectuar una instalación dependiendo de si se utiliza una chimenea concéntrica o independiente. Se recomienda verificar los manuales de instalación.



5. CONDUCTOS DE EVACUACIÓN Y CHIMENEA

5.1. ACC. PARA CALENTADORES TIRO NATURAL Y FORZADO	48
5.1.1. ALUMINIO.....	48
5.2. ACCESORIOS DE ALUMINIO PARA - CALENTADOR MURAL, ESTANCA Y BAJO NOX	49
5.2.1. COAXIAL 60/100	49
5.3. ACCESORIOS DE POLIPROPILENO PARA CALDERAS DE CONDENSACIÓN.....	49-50
5.3.1. CONDENSACIÓN DOBLE FLUJO 80Ø.....	49
5.3.2. CONDENSACIÓN COAXIAL	50
5.4. VENTILACIÓN	50-52
5.4.1. TUBO ALUMINIO EXTENSIBLE	50
5.4.2. TUBO PLÁSTICO RIGIDO, EVACUACIÓN GASES CAMPANA.....	51-52
5.4.3. TUBO HELICOIDAL	52
5.5. CONDUCTOS DE EVACUACIÓN DE CHIMENEAS	53
5.5.1. SIMPLE PARED: EW-ECO CONDENSING - AISI 316 - C/ JUNTA DE CONDENSACIÓN	53-55
5.5.2. DOBLE PARED: DW-ECO - AISI 316.....	56-58
5.5.3. PELLETS: EW-PELLETS - AISI 316 PINTADO EN NEGRO	59
5.5.4. FLEXIBLE PELLETS: LINE - FLEX - INOX.....	60
5.5.5. FERRO-LUX: ACERO PINTADO NEGRO MATE	60



5.1.1. ALUMINIO



TUBO 1500 MM ALUMINIO	
0448016534	80Ø
0448008874	100Ø
0448009093	110Ø
0448009314	125Ø
0448009536	130Ø



TUBO 1000 MM ALUMINIO	
0448048801	80Ø
1000MMP1	100Ø
1000MMP1	110Ø
0448009246	125Ø
1000MMP1	130Ø



CODO ALUMINIO 90°	
0448016565	80Ø
0448008904	100Ø
0448009123	110Ø
0448009345	125Ø
0448009567	130Ø



CODO ALUMINIO 45°	
0448016541	80Ø
0448008881	100Ø
0448009109	110Ø
0448009321	125Ø
0448009543	130Ø



ABRAZADERA FIJACIÓN P	
0448016497	80Ø
0448008829	100Ø
0448009048	110Ø
0448009260	125Ø
0448009482	130Ø



EMBELLECEDOR	
0448016572	80Ø
0448008928	100Ø
0448009147	110Ø
0448009369	125Ø
0448009581	130Ø




DEFLECTOR 3 AROS	
0448075999	80Ø
0448008850	100Ø
0448009079	110Ø
0448009291	125Ø
0448009512	130Ø



MANGUITO UNIÓN TUBO-T	
0448016480	80Ø
0448008812	100Ø
0448009031	110Ø
0448009253	125Ø
0448009475	130Ø

5. CONDUCTOS DE EVACUACIÓN Y CHIMENEA

5.2.1. COAXIAL 60/100 - CALENTADOR MURAL, ESTACA Y BAJO NOX



TUBO 1000 mm COAXIAL

0448018019	60/100Ø M/M
-------------------	-------------

0448032516	60/100Ø M/H
-------------------	-------------



TUBO 500 mm COAXIAL

0448018255	60/100Ø M/M
-------------------	-------------

0448032547	60/100Ø M/H
-------------------	-------------



CODO 45° COAXIAL

0448018118	60/100Ø H/H
-------------------	-------------

0448044484	60/100Ø M/H
-------------------	-------------



CODO 90° COAXIAL

0448018125	60/100Ø H/H
-------------------	-------------

0448044497	60/100Ø M/H
-------------------	-------------

5.3.1. CONDENSACIÓN DOBLE FLUJO 80Ø



CONDENSACIÓN SIMPLE 6

1008001372	500 mm
-------------------	--------

1008001310	1000 mm
-------------------	---------

1008001358	CODO 45°
-------------------	----------

1008001396	CODO 90°
-------------------	----------

1008000109	ROLLO 20M
-------------------	-----------

1008000110	ADAPTADOR
-------------------	-----------

1008002010	REJILA INOX
-------------------	-------------



CONDENSACIÓN SIMPLE 6

1008002218	250 mm
-------------------	--------

1008002300	500 mm
-------------------	--------

1008002089	1000 mm
-------------------	---------

1008002140	2000 mm
-------------------	---------

1008002270	CODO 45°
-------------------	----------

1008002355	CODO 90°
-------------------	----------

1008000113	ROLLO 20M
-------------------	-----------

1008000116	ADAPTADOR
-------------------	-----------

1008002973	REJILA INOX
-------------------	-------------

1008003130	TE 90°
-------------------	--------



CONDENSACIÓN SIMPLE 1

1008000146	500 mm
-------------------	--------

1008000023	1000 mm
-------------------	---------

1008003239	2000 mm
-------------------	---------

1008000139	CODO 45°
-------------------	----------

1008000184	CODO 90°
-------------------	----------

1008000102	ROLLO 20M
-------------------	-----------

1008000104	ADAPTADOR
-------------------	-----------

1008000283	REJILA INOX
-------------------	-------------

1008000368	TE 90°
-------------------	--------



CONDENSACIÓN SIMPLE 1

1008001211	500 mm
-------------------	--------

1008001198	1000 mm
-------------------	---------

1008003444	2000 mm
-------------------	---------

1008001204	CODO 45°
-------------------	----------

1008001228	CODO 90°
-------------------	----------

5.3.2. CONDENSACIÓN COAXIAL



TUBO CONDENSACIÓN 20

1008003710	60/100
------------	--------



TUBO CONDENSACIÓN 100

1008001433	60/100
1008002584	80/125



TUBO CONDENSACIÓN 50

1008001570	60/100
1008002720	80 / 125



TUBO CONDENSACIÓN 250

1008001495	60/100
------------	--------



CODO CONDENSACIÓN 45

1008001549	60/100
1008002683	80/125



CODO CONDENSACIÓN 90

1008001624	60/100
1008002775	80/125



TE 90° RECOG. CONDENSACI

1008000107	60/100
------------	--------



5.4.1. TUBO ALUMINIO EXTENSIBLE

MTR TUBO ALUMINIO EXTENSIBLE

02170080	80Ø
02170090	90Ø
02170100	100Ø
02170110	110Ø
02170125	125Ø
02170130	130Ø
02170140	140Ø
02170150	150Ø
02170160	160Ø
02170200	200Ø
02170250	250Ø
02170300	300Ø



5.4.2. TUBO PLÁSTICO RÍGIDO, EVACUACIÓN GASES CAMPANA



MTR TUBO RECTANGULAR	
0374000152	55x110
0374000442	75x150
0374003004	90x180



MTR TUBO REDONDO (1,5)	
0374000169	100Ø
0374000459	120Ø
0374003012	150Ø



CODO REDONDO 45°	
0374003583	100Ø
0374003647	120Ø
0374004549	150Ø



CODO REDONDO 90°	
0374000329	100Ø
0374000596	120Ø
0374004000	150Ø



CODO RECTANGULAR 90°	
0374000220	55x110
0374000503	75x150
0374003084	90x180



CODO MIXTO 90° REDON -	
0374000213	100 a 55x110
0374000497	120 a 75x150
0374003067	150 a 90x180



CODO RECTANGULAR 45°	
0374000312	55x110
0374002930	75x150
0374004532	90x180



CODO RECTANGULAR 90°	
0374000237	55x110
0374000510	75x150
0374003108	90x180



MANGUITO RECTANGULAR	
0374000183	55x110
0374000466	75x150
0374003027	90x180



MANGUITO REDONDO	
0374000190	100Ø
0374000473	120Ø
0374003039	150Ø



VÁLVULA ANTI-RETORNO	
0374004457	100Ø
0374000002	120Ø
0374003992	150Ø



EMPALME MIXTO	
0374000206	100 a 55x110
0374000480	120 a 75x150
0374003048	150 a 90x180


5.4.2. TUBO PLÁSTICO RÍGIDO, EVACUACIÓN GASES CAMPANA




VENTANILLA RECTANGUL	
0374004679	55x110
0374000541	75x150
0374004174	90x180




VENTANILLA REDONDA	
0374000268	100Ø
0374000558	120Ø
0374003077	150Ø




REJILLA REDONDA POR E	
0374002738	100Ø
0374000749	120Ø



REDUCCIÓN ACOPLE CAM	
0374000299	125Ø a 100Ø
0374003098	150Ø a 120Ø




ABRAZ. FIJ. PARED. RECTA	
0374000275	55x110
0374000565	75x150
0374003212	90x180



ABRAZ. FIJ. PARED REDO	
0374000282	100Ø
0374000572	120Ø
0374004518	150Ø



5.4.3. TUBO HELICOIDAL



MTR TUBO HELICOIDAL	
9990269	125Ø M/H
9990270	150Ø M/H
9990271	175Ø M/H
9990272	200Ø M/H
9990273	250Ø M/H
9990274	300Ø M/H

CODO 45° HELICOIDAL	
9990277	125 X 45°
9990278	150 X 45°

CODO 90° HELICOIDAL	
9990275	125 X 90°
9990276	150 X 90°

5.5.1. SIMPLE PARED: EW-ECO CONDENSING - AISI 316 - C/ JUNTA DE CONDENSACIÓN

MÓDULO RECTO 1000 mm

0932012503	80Ø
0932012506	100Ø
0932012509	130Ø
0932012510	150Ø
0932012511	180Ø
0932012512	200Ø
0932012513	250Ø
0932012514	300Ø



TUBO RECTO DE 500 mm

0932012523	80Ø
0932012524	100Ø
0932012526	130Ø
0932012527	150Ø
0932012528	180Ø
0932012529	200Ø
0932012530	250Ø
0932012531	300Ø



REGULABLE 400 - 560 mm

0932012572	80Ø
0932012573	100Ø
0932012575	130Ø
0932012576	150Ø
0932012578	180Ø
0932012579	200Ø
0932012580	250Ø
0932012581	300Ø



REGULABLE 560 - 920 mm

0932012589	80Ø
0932012590	100Ø
0932012593	130Ø
0932012594	150Ø
0932012595	180Ø
0932012596	200Ø
0932012597	250Ø
0932012598	300Ø



CODO 45°

0932012502	80Ø
0932012182	100Ø
0932012198	130Ø
0932012437	150Ø
0932012438	180Ø
0932012435	200Ø
0932012436	250Ø
0932012414	300Ø



CODO 90°

0932012757	80Ø
0932012758	100Ø
0932012760	130Ø
0932012761	150Ø
0932012762	180Ø
0932012763	200Ø
0932012764	250Ø
0932012765	300Ø



5.5.1. SIMPLE PARED: EW-ECO CONDENSING - AISI 316 - C/ JUNTA DE CONDENSACIÓN



TE 45°	
0932012809	80Ø
0932012810	100Ø
0932012813	130Ø
0932012814	150Ø
0932012815	180Ø
0932012816	200Ø
0932012817	250Ø
0932012818	300Ø



TE 90°	
0932012792	80Ø
0932012793	100Ø
0932012795	130Ø
0932012796	150Ø
0932012797	180Ø
0932012798	200Ø
0932012800	250Ø
0932012801	300Ø



ABRAZADERA UNIÓN	
0932032780	80Ø
0932010263	100Ø
0932010265	130Ø
0932010266	150Ø
0932010267	180Ø
0932010268	200Ø
0932010270	250Ø
0932010271	300Ø



ABRAZADERA PARED REC	
0932033862	80Ø
0932010378	100Ø
0932010380	130Ø
0932010381	150Ø
0932010383	180Ø
0932010384	200Ø
0932010385	250Ø
0932010386	300Ø



MANGUITO HEMBRA-HEM	
0932012474	80Ø
0932012475	100Ø
0932012504	130Ø
0932012666	150Ø
0932012730	180Ø
0932012731	200Ø
0932012732	250Ø
0932012733	300Ø



MANGUITO MACHO-MACH	
0932057349	80Ø
0932057202	100Ø
0932057226	130Ø
0932057233	150Ø
0932057240	180Ø
0932057257	200Ø
0932057264	250Ø
0932057271	300Ø

5.5.1. SIMPLE PARED: EW-ECO CONDENSING - AISI 316 - C/ JUNTA DE CONDENSACIÓN

DEFLECTOR ANTI LLUVIA

0932006073	80Ø
0932006074	100Ø
0932043724	130Ø
0932020497	150Ø
0932020503	180Ø
0932020510	200Ø
0932020527	250Ø
0932020534	300Ø



DEFLECTOR ANTI VIENTO

0932035507	80Ø
0932035415	100Ø
0932043731	130Ø
0932058520	150Ø
0932058537	180Ø
0932058544	200Ø
0932058551	250Ø
0932058568	300Ø



CUBREAGUAS PLOMO 5º

0932071147	80Ø
0932010489	100Ø
0932010491	130Ø
0932010492	150Ø
0932010493	180Ø
0932010494	200Ø
0932010495	250Ø
0932010496	300Ø



COLLARIN ANTITORMENTA

0932030991	80Ø
0932010182	100Ø
0932010185	130Ø
0932010186	150Ø
0932010187	180Ø
0932010188	200Ø
0932010189	250Ø
0932010190	300Ø



Junta de condensación
INCLUIDA



CARACTERÍSTICAS

- Nueva junta específica para condensación con mejores prestaciones contra la corrosión.
- Diseño exclusivo de piecerío (codos, te's colectores...) para garantizar la estanqueidad al agua en cualquier situación.
- Disponibilidad de sifones preparados específicamente para las instalaciones de condensación sobrepresionadas.
- En tramadas horizontales es OBLIGATORIA la aplicación de 3º de inclinación.



5.5.2. DOBLE PARED: DW-ECO 1.0 - AISI 316



MÓDULO RECTO 1000 mm	
0932005265	80Ø
0932005135	100Ø
0932005135	130Ø
0932005159	150Ø
0932005166	180Ø
0932005173	200Ø



MÓDULO RECTO 500 mm	
0932005401	80Ø
0932005272	100Ø
0932040310	130Ø
0932005296	150Ø
0932005302	180Ø
0932005319	200Ø



MÓDULO RECTO 250 mm	
0932005548	80Ø
0932005418	100Ø
0932040327	130Ø
0932005432	150Ø
0932005449	180Ø
0932005456	200Ø



ADAPTADOR CALDERA	
0932111096	S.80- 80Ø
0932111133	S100 - 100Ø
0932111300	S130 - 130Ø
0932111430	S150 - 150Ø
0932111560	S180 - 180Ø
0932111607	S200 - 200Ø



ADAPTADOR DOBLE A DIN	
0932007245	80Ø
0932007115	100Ø
0932040440	130Ø
0932007139	150Ø
0932007146	180Ø
0932007153	200Ø



ADAPTADOR SIMPLE A DC	
0932006248	80Ø
0932006118	100Ø
0932040372	130Ø
0932006132	150Ø
0932006149	180Ø
0932006156	200Ø



REGULABLE 400-460 mm	
0932008389	80Ø
0932008259	100Ø
0932040525	130Ø
0932008273	150Ø
0932008280	180Ø
0932008297	200Ø



REGULABLE 560-920 mm	
0932008525	80Ø
0932008396	100Ø
0932040532	130Ø
0932008419	150Ø
0932008426	180Ø
0932008433	200Ø



5.5.2. DOBLE PARED: DW-ECO 1.0 - AISI 316



CODO 45°	
0932005968	80Ø
0932005838	100Ø
0932040358	130Ø
0932005852	150Ø
0932005869	180Ø
0932005876	200Ø



CODO 90°	
0932006460	80Ø
0932006392	100Ø
0932040396	130Ø
0932006415	150Ø
0932006422	180Ø
0932006439	200Ø



TE 45°	
0932005128	80Ø
0932004992	100Ø
0932040297	130Ø
0932005012	150Ø
0932005029	180Ø
0932005036	200Ø



TE 90°	
0932006965	80Ø
0932006835	100Ø
0932040433	130Ø
0932006859	150Ø
0932006866	180Ø
0932006873	200Ø



COLECTOR HOLLIN	
0932008808	80Ø
0932008679	100Ø
0932040556	130Ø
0932008693	150Ø
0932008709	180Ø
0932008716	200Ø



COLECTOR HOLLIN C/DES	
0932006385	80Ø
0932006255	100Ø
0932040389	130Ø
0932006279	150Ø
0932006286	180Ø
0932006293	200Ø



ABRAZADERA UNIÓN	
0932004416	80Ø
0932004417	100Ø
0932004418	130Ø
0932004419	150Ø
0932004420	180Ø
0932004421	200Ø



ABRAZADERA PARED REC	
0932004422	80Ø
0932004423	100Ø
0932004424	130Ø
0932004425	150Ø
0932004426	180Ø
0932004427	200Ø

5.5.2. DOBLE PARED: DW-ECO 1.0 - AISI 316



DEFLECTOR ANTI LLUVIA	
0932007320	80Ø
0932007252	100Ø
0932040464	130Ø
0932007276	150Ø
0932007283	180Ø
0932007290	200Ø



DEFLECTOR ANTI VIENTO	
0932007405	80Ø
0932007337	100Ø
0932040471	130Ø
0932007351	150Ø
0932007368	180Ø
0932007375	200Ø



CUBREAGUAS PLOMO 5º	
0932004536	80Ø
0932004537	100Ø
0932004539	130Ø
0932004540	150Ø
0932004542	180Ø
0932004543	200Ø



COLLARIN ANTITORMENTA	
0932004376	80Ø
0932004377	100Ø
0932004378	130Ø
0932004379	150Ø
0932004380	180Ø
0932004382	200Ø

El sistema DW-ECO de JEREMIAS
es el único del mercado capaz de ser cortado a medida para cualquier longitud deseada

1

CORTAR EL TUBO EXTERIOR A LA MEDIDA REQUERIDA

2

PODRÁS VER EL AISLANTE RÍGIDO

3

CORTAR EL AISLANTE ALREDEDOR DEL TUBO INTERIOR

4

PODRÁS VER LA PARTE HEMBRA DEL TUBO INTERIOR

5

EMPUJAR EL TUBO Y CORTAR EL SOBLENTE (MACHO)

6

TUBO CORTADO A MEDIDA CON CAJERA INTERIOR PARA JUNTA

5.5.3. EW-PELLETS - AISI 316 PINTADO EN NEGRO

EW-PELLETS 80Ø	
0932057943	250 mm
0932057929	500 mm
0932057905	1000 mm
0932014600	REG 400-560
0932058001	CODO 45º
0932058049	CODO 90º
0932093125	TE 90º
0932058063	DEFLECTOR
0932093149	DEF. VIENTO
0932093163	HORIZONT
0932058087	HOR C/REJ
0932058162	MANGUITO
0932071765	ABR. UNIÓN
0932015100	ABR. PARED
0932071802	ESCUDO
0932015102	COLARIN



APLICACIONES

- Estufas de pellets
- Estufas de astillas de madera



CARACTERÍSTICAS

- Instalación interior radiante para aprovechar el calor de los humos (al salir al exterior de la sala debe pasar a doble pared excepto si va por patinillo interior exclusivo)
- Temperatura de trabajo hasta **200° C**
- **Soldadura TIG/LASER** en continuo en todas las piezas
- Abrazadera de unión **NO INCLUIDA**
- Posibilidad de **corte de módulos rectos a medida** en obra
- **Junta INCLUIDA**

Jeremias[®]
CHIMNEY SYSTEMS

5.5.4. FLEXIBLE PELLETS - INOX

LINE-FLEX 80Ø	
0448000010	MTR (50 M)
0932015303	AD RIG-FLEX
0932015282	AD FLEX-RIG

LINE-FLEX 100Ø	
0448000011	MTR (50 M)
0932015304	AD RIG-FLEX
0932015283	AD FLEX-RIG

MATERIAL

Capa interior: AISI 316L

Capa exterior: AISI 301

ACABADO EXTERIOR

Mate

ESPEORES (mm)

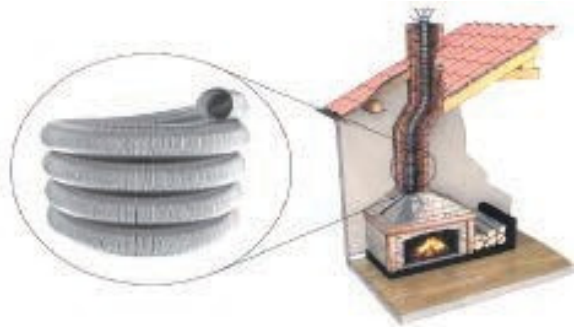
0,20 (2 x 0,10)

DIÁMETROS DISPONIBLES (mm)

Ø80 a Ø200

SISTEMA DE UNIÓN

Unión de tramos mediante accesorios



5.5.5. FERRO-LUX: ACERO PINTADO - NEGRO MATE

FERRO LUX 120Ø	
0932062442	250 mm
0932062329	500 mm
0932062206	1000 mm
0932062749	CODO 45º
0932007966	CODO 90º
0932062992	REG TIRO
0932063111	ESCUDO

FERRO LUX 150Ø	
0932062466	250 mm
0932062343	500 mm
0932062220	1000 mm
0932062763	CODO 45º
0932007968	CODO 90º
0932063012	REG TIRO
0932063135	ESCUDO

MATERIAL

ACERO DC01 (St12)

ACABADO EXTERIOR

Pintado en negro mate (pintura especial altas temperaturas)

Possibilidad de acabado en gris (consultar precios y plazos)

ESPEORES (mm)

2 mm

DIÁMETROS DISPONIBLES (mm)

Ø120 a Ø200 (bajo pedido)

SISTEMA DE UNIÓN

Conexión macho-hembra **sin abrazadera de unión**



6. TUBERÍA, ACCESORIO Y AISLAMIENTO

6.1. TUBERÍA Y ACCESORIO.....	63-120
6.1.1. ACERO NEGRO	63-64
TUBERÍA ACERO NEGRO	63-64
ACCESORIO ACERO NEGRO.....	64
6.1.2. ACERO GALVANIZADO	65-70
TUBERÍA ACERO GALVANIZADO	65
ACCESORIO ACERO GALVANIZADO.....	65-70
6.1.3. COBRE, BRONCE Y LATÓN	71-80
TUBERÍA COBRE.....	71
ACCESORIO COBRE SOLDAR	71-74
ACCESORIO COMPRESIÓN POR TUERCA SANBRA	75
ACCESORIO BRONCE	76
ACCESORIO LATÓN	77-80
6.1.4. INOX.....	81-94
TUBERÍA ACERO INOXIDABLE	81
ACCESORIO ACERO INOXIDABLE DE COMPRESIÓN.....	82-83
ACCESORIO ACERO INOXIDABLE ROSCADO	84-85
6.1.5. POLIETILENO.....	85-91
TUBERÍA POLIETILENO PE-40	85
ACCESORIO POLIETILENO-PLASTICO	86-87
ACCESORIO POLIETILENO-LATON	88-89
TUBERÍA POLIETILENO PE-100.....	89
ACCESORIO POLIETILENO ELECTROSOLDAR.....	90-91
6.1.6. POLIPROPILENO	92-93
TUBERÍA POLIPROPILENO.....	92
ACCESORIO TUBERÍA POLIPROPILENO	92-93
6.1.7. POLIETILENO RETICULADO - PEX UPONOR.....	94-97
TUBERÍA POLIETILENO RETICULADO - PEX UPONOR	94
ACCESORIO POLIETILENO RETICULADO - PEX UPONOR.....	94-97
6.1.8. POLIETILENO MULTICAPA UPONOR.....	98-100
TUBERÍA POLIETILENO MULTICAPA UPONOR.....	98
ACCESORIO POLIETILENO MULTICAPA UPONOR	98-100
6.1.9. SOLUCIONES UPONOR PEX Y MULTICAPA - RTM.....	100-101

Continúa índice >>>>

6. TUBERÍA, ACCESORIO Y AISLAMIENTO

>>>> Continúa índice

6.1.10. POLIETILENO MULTICAPA BARBIE	102-103
TUBERÍA POLIETILENO MULTICAPA BARBIE.....	102
ACCESORIO POLIETILENO MULTICAPA BARBIE	102-103
6.1.11. POLIBUTILENO	104
TUBERÍA POLIBUTILENO.....	104
ACCESORIO POLIBUTILENO	104-105
6.1.12. PVC PRESIÓN	106-108
TUBERÍA PVC PRESIÓN	106
ACCESORIO PVC PRESIÓN	106-108
6.1.13. TERRAIN	109-113
TUBERÍA TERRAIN.....	109
ACCESORIO TERRAIN	110-113
6.1.14. PVC EVACUACIÓN GRIS	114-119
TUBERÍA PVC EVACUACIÓN GRIS	114
ACCESORIO EVACUACIÓN GRIS.....	114-119
6.1.15. PVC EVACUACIÓN BLANCO	120
TUBERÍA PVC EVACUACIÓN BLANCO.....	120
ACCESORIO EVACUACIÓN PVC BLANCO	120
6.1.16. PVC SANEAMIENTO COLOR TEJA.....	121
TUBERÍA PVC SANEAMIENTO COLOR TEJA	121
ACCESORIO PVC COLOR TEJA	121
6.1.17. INSONORIZADO BLANCO	122
TUBERÍA FECAL INSONORIZADO BLANCO	122
ACCESORIO FECAL INSONORIZADO BLANCO	122
6.2. AISLAMIENTO.....	121-124
6.2.1. AISLAMIENTO TUBULAR DE CAUCHO SH ARMAFLEX Y ACCOFLEX.....	123
6.2.2. AISLAMIENTO DE POLIETILENO EXPANDIDO TUBOLIT	124
6.2.3. ACCESORIO DE AISLAMIENTO	124



6.1.1. ACERO NEGRO



METRO TUBO ACERO NEG	
312DGR1	1/2"
312DGR2	3/4"
312DGR3	1"
312DGR4	1 1/4"
312DGR5	1 1/2"
312DGR6	2"
312DGR7	2 1/2"
312DGR8	3"
311DGR4N	4"



TE ACERO NEGRO	
0410047254	1/2"
0410047261	3/4"
0410047278	1"
0410047285	1 1/4"
0410047292	1 1/2"
0410047308	2"
0410047315	2 1/2"
0410047322	3"
0410047179	4"



CURVA NORMA 3 ACERO	
0410025986	1/2"
0410025993	3/4"
0410026013	1"
0410026037	1 1/4"
0410026051	1 1/2"
0410026082	2"
0410026105	2 1/2"
0410026112	3"
0410025832	4"




CURVA NORMA 5 ACERO	
0410026488	1/2"
0410026495	3/4"
0410026501	1"
0410026518	1 1/4"
0410026525	1 1/2"
0410026532	2"
0410026556	2 1/2"
0410026563	3"
0410026396	4"




CAP ACERO NEGRO	
0410026846	3/4"
0410026853	1"
0410026860	1 1/4"
0410026877	1 1/2"
0410026884	2"
0410026891	2 1/2"
0410026907	3"
0410026761	4"




BOBINA ROSCADA 100 / 15	
0410022701	1/2"
0410022817	3/4"
0410022923	1"
0410023036	1 1/4"
0410023142	1 1/2"
0410023258	2"

6.1.1. ACERO NEGRO


PUNTA ROSCADA ACERO	
0410025047	1/2"
0410025078	3/4"
0410025108	1"
0410025139	1 1/4"
0410025160	1 1/2"
0410025191	2"
0410025221	2 1/2"
0410025252	3"
0410025283	4"



MANGUITO ACERO NEGRO	
0410060772	1/2"
0410060789	3/4"
0410060796	1"
0410060802	1 1/4"
0410060819	1 1/2"
0410060826	2"
0410060833	2 1/2"
0410060840	3"
0410060857	4"



REDUCCIÓN ACERO NEGRO	
0410046721	1" x 1/2"
0410046769	1 1/4" X 1"
0410046806	1 1/2" X 1 1/4"
0410046790	1 1/2" X 1"
0410046820	2" x 1"
0410046837	2" x 1 1/4"
0410046844	2" x 1 1/2"
0410046899	2 1/2" x 1 1/4"
0410046905	2 1/2" x 1 1/2"
0410046912	2 1/2" x 2"
0410046943	3" x 2"
0410046967	3" X 2 1/2"
0410046578	4" x 2"
0410046592	4" x 2 1/2"
0410046608	4" x 3"



6.1.2. ACERO GALVANIZADO



METRO ACERO GALVANIZADO DIN 2440 ROSCADO	
311DGR38	3/8"
311DGR12	1/2"
311DGR34	3/4"
311DGR1	1"
311DGR114	1 1/4"
311DGR112	1 1/2"
311DGR2	2"
311DGR212	2 1/2"
311DGR3	3"
311DGR4	4"



FIG. 130. TE ACERO GALVANIZADO	
0410005252	3/8"
0410005267	1/2"
0410005279	3/4"
0410005288	1"
0410005294	1 1/4"
0410005306	1 1/2"
0410005315	2"
0410005321	2 1/2"
0410005334	3"
0410005351	4"



FIG. 90. CODO ACERO GALVANIZADO 90° H-H	
0410001917	3/8"
0410001929	1/2"
0410001938	3/4"
0410001944	1"
0410001957	1 1/4"
0410001967	1 1/2"
0410001974	2"
0410001988	2 1/2"
0410001999	3"
0410002014	4"



FIG. 92. CODO ACERO GALVANIZADO 90° M-H	
0410002449	3/8"
0410002454	1/2"
0410002466	3/4"
0410002475	1"
0410002481	1 1/4"
0410002494	1 1/2"
0410002503	2"
0410002519	2 1/2"
0410002522	3"
0410002549	4"

6.1.2. ACERO GALVANIZADO



FIG. 270. MANGUITO ACERO GALVANIZADO	
0410011357	3/8"
0410011362	1/2"
0410011374	3/4"
0410011383	1"
0410011399	1 1/4"
0410011401	1 1/2"
0410011410	2"
0410011426	2 1/2"
0410011439	3"
0410011456	4"



FIG. 280. ROSCA DOBLE ACERO GALVANIZADO	
0410011833	3/8"
0410011849	1/2"
0410011852	3/4"
0410011862	1"
0410011879	1 1/4"
0410011883	1 1/2"
0410011894	2"
0410011901	2 1/2"
0410011915	3"
0410011934	4"



FIG. 002. CURVA ACERO GALVANIZADO 90° H-H	
0410000520	3/8"
0410000536	1/2"
0410000549	3/4"
0410000559	1"
0410000566	1 1/4"
0410000570	1 1/2"
0410000581	2"
0410000599	2 1/2"
0410000603	3"
0410000614	4"



FIG. 001. CURVA ACERO GALVANIZADO 90° M-H	
0410000172	3/8"
0410000187	1/2"
0410000199	3/4"
0410000207	1"
0410000212	1 1/4"
0410000224	1 1/2"
0410000233	2"
0410000249	2 1/2"
0410000252	3"
0410000279	4"

6.1.2. ACERO GALVANIZADO

FIG. 241. CURVA ACERO GALVANIZADO 45° H-H



0410001327	3/8"
0410001332	1/2"
0410001344	3/4"
0410001353	1"
0410001369	1 1/4"
0410001372	1 1/2"
0410001382	2"
0410001399	2 1/2"
0410001402	3"
410001412	4"



FIG.240. CURVA ACERO GALVANIZADO 45° M-H

0410001094	3/8"
0410001100	1/2"
0410001113	3/4"
0410001123	1"
0410001130	1 1/4"
0410001144	1 1/2"
0410001155	2"
0410001163	2 1/2"
0410001178	3"
0410001199	4"

FIG. 290. TAPÓN M ACERO GALVANIZADO



0410012294	3/8"
0410018629	1/2"
0410012304	3/4"
0410012311	1"
0410012325	1 1/4"
0410012336	1 1/2"
0410012344	2"
0410012359	2 1/2"
0410012361	3"
0410012386	4"

FIG. 300. TAPÓN H ACERO GALVANIZADO



0410018639	3/8"
0410012713	1/2"
0410012723	3/4"
0410012730	1"
0410012744	1 1/4"
0410012755	1 1/2"
0410012763	2"
0410012778	2 1/2"
0410012780	3"
0410012804	4"

6.1.2. ACERO GALVANIZADO



**FIG. 340. TUERCA UNIÓN F
ACERO GALVANIZADO**

0410014467	3/8"
0410014479	1/2"
0410014488	3/4"
0410014494	1"
0410014506	1 1/4"
0410014515	1 1/2"
0410014521	2"
0410014534	2 1/2"
0410014544	3"
0410014100	4"



**FIG. 341. TUERCA UNIÓN M
ACERO GALVANIZADO**

0410014694	3/8"
0410014704	1/2"
0410014711	3/4"
0410014725	1"
0410014736	1 1/4"
0410014744	1 1/2"
0410014759	2"
0410014761	2 1/2"
0410014770	3"
0410014786	4"



6.1.2. ACERO GALVANIZADO

FIG. 240. REDUCCIÓN
H-H- ACERO GALVANIZADO

0410008976	1/2"-3/8"
0410009002	3/4"-1/2"
0410009029	1"-1/2"
0410009033	1"-3/4"
0410009052	1 1/4"-1/2"
0410009067	1 1/4"-3/4"
0410009079	1 1/4"-1"
0410009094	1 1/2"-1/2"
0410009106	1 1/2"-3/4"
0410009115	1 1/2"-1"
0410009121	1 1/2"-1 1/4"
0410009144	2"-1/2"
0410009151	2"-3/4"
0410009165	2"-1"
0410009176	2"-1 1/4"
0410009184	2"-1 1/2"
0410009223	2 1/2"-1 1/2"
0410009235	2 1/2"-2"
0410009280	3"-1 1/2"
0410009294	3"-2"
0410009304	3"-2 1/2"
0410009311	4"-2"
0410009325	4"-2 1/2"
0410009336	4"-3"

FIF. 241. REDUCCIÓN
REDUCC. M-H ACERO GALV

0410009875	1/2"-3/8"
0410009894	3/4"-3/8"
0410009908	3/4"-1/2"
0410009927	1"-3/8"
0410009932	1"-1/2"
0410009944	1"-3/4"
0410009969	1 1/4"-1/2"
0410009972	1 1/4"-3/4"
0410009982	1 1/4"-1"
0410010008	1 1/2"-1/2"
0410010014	1 1/2"-3/4"
0410010027	1 1/2"-1"
0410010037	1 1/2"-1 1/4"
0410010058	2"-1/2"
0410010069	2"-3/4"
0410010077	2"-1"
0410010082	2"-1 1/4"
0410010094	2"-1 1/2"
0410010129	2 1/2"-1"
0410010138	2 1/2"-1 1/4"
0410010144	2 1/2"-1 1/2"
0410010157	2 1/2"-2"
0410019265	3"-1 1/4"
0410019274	3"-1 1/2"
0410019280	3"-2"
0410019293	3"-2 1/2"
0410010239	4"-2"
0410010244	4"-2 1/2"
0410010256	4"-3"

6.1.2. ACERO GALVANIZADO



FIG. 531. ROSCA SENCILLA ACERO GALVANIZADO	
0410017079	3/8"
0410017083	1/2"
0410017094	3/4"
0410017101	1"
0410017115	1 1/4"
0410017126	1 1/2"
0410017134	2"
0410017149	2 1/2"
0410017151	3"
0410017160	4"



FIG. 312. TUERCA HEXAGONAL ACERO GALVANIZADO	
0410013075	1/2"
0410021704	3/4"
0410013094	1"
0410013103	1 1/4"
0410013119	1 1/2"
0410013122	2"
0410013132	2 1/2"
0410013149	3"



FIG. 130. TE REDUCIDA ACERO GALVANIZADO	
0410005463	1/2"-3/4"-1/2"
0410005544	3/4"-1/2"-1/2"
0410005559	3/4"-1/2"-3/4"
0410005570	3/4"-3/4"-1/2"
0410005717	1"-1/2"-1/2"
0410005738	1"-1/2"-1"
0410005774	1"-3/4"-3/4"
0410005788	1"-3/4"-1"
0410005806	1"-1"-1/2"
0410005810	1"-1"-3/4"
0410005963	1 1/4"-1/2"-1 1/4"
0410006010	1 1/4"-3/4"-1 1/4"
0410006060	1 1/4"-1"-1 1/4"
0410006209	1 1/2"-1/2"-1 1/2"
0410006249	1 1/2"-3/4"-1 1/2"
0410006281	1 1/2"-1"-1 1/2"
0410006332	1 1/2"-1 1/4"-1 1/2"
0410006483	2"-1/2"-2"
0410006515	2"-3/4"-2"
0410006551	2"-1"-2"
0410006605	2"-1 1/4"-2"
0410006650	2"-1 1/2"-2"
0410006781	2 1/2"-1 1/4"-2 1/2"
0410006814	2 1/2"-1 1/2"-2 1/2"
0410006864	2 1/2"-2"-2 1/2"
0410006999	3"-2"-3"
0410007008	3"-2 1/2"-3"
0410007129	4"-1 1/2"-4"
0410007138	4"-2"-4"
0410007157	4"-3"-4"

6.1.3. COBRE, BRONCE Y LATÓN



METRO TUBO COBRE BAF	
2131715000	10Ø
2131715853	12Ø
2131717958	15Ø
2131715911	18Ø
2131715945	22Ø
2131715986	28Ø
2131716026	35Ø
2131718320	42Ø
2131720382	54Ø



METRO ROLLO COBRE	
2131716261	4Ø
2131716262	5Ø
2131716263	6Ø
2131716264	8Ø
2131716265	10Ø
2131716281	12Ø
2131716331	15Ø
2131719863	18Ø



FIG. 1A. CURVA COBRE M/	
0434003432	12Ø
0434003456	15Ø
0434003470	18Ø
0434003487	22Ø
0434003494	28Ø
0434003500	35Ø
0434003517	42Ø
0434003524	54Ø



FIG. 2A. CURVA COBRE H-	
0434003562	12Ø
0434003586	15Ø
0434003609	18Ø
0434003616	22Ø
0434003623	28Ø
0434003630	35Ø
0434003647	42Ø
0434003654	54Ø



FIG. 130. TE COBRE	
0434004576	10Ø
0434004583	12Ø
0434004606	15Ø
0434004620	18Ø
0434004637	22Ø
0434004644	28Ø
0434004651	35Ø
0434004668	42Ø
0434004675	54Ø



FIG. 270. MANGUITO COBRE	
0434006785	10Ø
0434006792	12Ø
0434006815	15Ø
0434006839	18Ø
0434006846	22Ø
0434006853	28Ø
0434006860	35Ø
0434006877	42Ø
0434006884	54Ø



6.1.3. COBRE, BRONCE Y LATÓN



FIG. 130. TE REDUCIDA CC

0434004750	12-10-12
0434004781	12-15-12
0434004903	15-12-12
0434004910	15-12-15
0434004927	15-15-12
0434004934	15-18-15
0434004941	15-22-15
0434005054	18-12-12
0434005061	18-12-15
0434005085	18-12-18
0434005122	18-15-15
0434005139	18-15-18
0434005160	18-18-12
0434005184	18-18-15
0434005191	18-22-18
0434017568	22-12-15
0434017570	22-12-18
0434005238	22-12-22
0434005269	22-15-15
0434005276	22-15-18
0434005283	22-15-22
0434005313	22-18-15
0434005320	22-18-18
0434005337	22-18-22
0434005344	22-22-12
0434005368	22-22-15
0434005382	22-22-18
0434005399	22-28-22
0434005405	28-12-28
0434005412	28-15-15



0434005429	28-15-22
0434005436	28-15-28
0434005450	28-18-15
0434005467	28-18-18
0434005474	28-18-22
0434005481	28-18-28
0434005498	28-22-15
0434005504	28-22-18
0434005511	28-22-22
0434005528	28-22-28
0434005535	28-28-15
0434005542	28-28-18
0434005559	28-28-22
0434005566	28-35-28
0434005573	35-15-35
0434005580	35-18-35
0434005597	35-22-22
0434005603	35-22-28
0434005610	35-22-35
0434005627	35-28-22
0434005634	35-28-28
0434005641	35-28-35
0434005658	35-35-22
0434005665	35-35-28
0434005689	42-28-42
0434005696	42-35-35
0434005702	42-35-42
0434005726	54-22-54
0434005733	54-28-54
0434005740	54-35-54
0434005757	54-42-54

6.1.3. COBRE, BRONCE Y LATÓN

FIG. 240. REDUCCIÓN COB



0434005818	12-10
0434005863	15-12
0434005870	15-14
0434005948	18-12
0434005962	18-15
0434005986	22-12
0434006006	22-15
0434006013	22-16
0434006020	22-18
0434006037	28-12
0434006044	28-15
0434006051	28-18
0434006068	28-22
0434006075	35-18
0434006082	35-22
0434006099	35-28
0434006105	42-28
0434006112	42-35
0434006129	54-42



FIG. 243. REDUCCIÓN COB

0434006389	12-10
0434006440	15-12
0434006457	15-14
0434006501	18-12
0434006525	18-15
0434006556	22-12
0434006570	22-15
0434006587	22-16
0434006594	22-18
0434006600	28-12
0434006624	28-15
0434006631	28-16
0434006648	28-18
0434006655	28-22
0434006679	35-18
0434006686	35-22
0434006693	35-28
0434006716	42-22
0434006723	42-28
0434006730	42-35
0434006747	54-28
0434006754	54-35
0434006761	54-42

FIG. 301. TAPÓN COBRE



0434006921	12Ø
0434006945	15Ø
0434006969	18Ø
0434006976	22Ø
0434006983	28Ø
0434006990	35Ø
0434007003	42Ø
0434007010	54Ø



MANGUITO LISO COBRE

0434020433	12Ø
0434020454	15Ø
0434020460	18Ø
0434020473	22Ø
0434020483	28Ø

6.1.3. COBRE, BRONCE Y LATÓN

FIG. 41. CURVA COBRE 45°	
0434003982	12Ø
0434004002	15Ø
0434004026	18Ø
0434004033	22Ø
0434004040	28Ø
0434004057	35Ø
0434004064	42Ø
0434004071	54Ø



FIG. 40. CURVA COBRE 45°	
0434003876	12Ø
0434003890	15Ø
0434003913	18Ø
0434003920	22Ø
0434003937	28Ø
0434003944	35Ø
0434003951	42Ø
0434003968	54Ø



FIG. 85. PUENTE COBRE	
0434004194	12Ø
0434004217	15Ø
0434004231	18Ø
0434004248	22Ø



FIG. 863. MEDIO PUENTE C	
0434004255	12Ø
0434004279	15Ø
0434004293	18Ø
0434004309	22Ø



FIG. 90. CODO COBRE H-H	
0434004316	10Ø
0434004323	12Ø
0434004347	15Ø
0434004361	18Ø
0434004378	22Ø
0434004385	28Ø
0434004392	35Ø
0434004408	42Ø
0434004415	54Ø



FIG. 92. CODO COBRE M-H	
0434004446	10Ø
0434004453	12Ø
0434004477	15Ø
0434004491	18Ø
0434004507	22Ø
0434004514	28Ø
0434004521	35Ø
0434004538	42Ø
0434004545	54Ø

6.1.3. ACCESORIO COMPRESIÓN POR TUERCA SANBRA



TE IGUAL SANBRA	
0434029876	12Ø
0434030711	15Ø
0434031411	18Ø
0434032333	22Ø
0434033132	28Ø



TE ROSCA HEMBRA SANBRA	
0434029845	12 x 1/2" x 12
0434030612	15 x 1/2" x 15
0434031329	18 x 1/2" x 18
0434032227	22 x 3/4" x 22
0434033071	28 x 1" x 28



CODO 90° SANBRA	
0434029807	12Ø
0434030537	15Ø
0434031299	18Ø
0434032128	22Ø
0434032975	28Ø



MANGUITO SANBRA	
0434029791	12Ø
0434030513	15Ø
0434031282	18Ø
0434032104	22Ø
0434032968	28Ø



CODO 90° ROSCA HEMBRA	
0434029616	12 x 1/2"
0434030094	15 x 1/2"
0434030896	18 x 1/2"
0434031657	22 x 3/4"
0434032586	28 x 1"



CODO 90° ROSCA MACHO	
0434029685	12 x 1/2"
0434030162	15 x 1/2"
0434030933	18 x 1/2"



ENLACE MACHO SANBRA	
0434029579	12 x 1/2"
0434030049	15 x 1/2"
0434030209	15 x 3/4"
0434034924	16 x 1/2"
0434030841	18 x 1/2"
0434030964	18 x 3/4"
0434031602	22 x 3/4"
0434031749	22 x 1"
0434032524	28 x 1"



ENLACE HEMBRA SANBRA	
0434029494	12 x 3/8"
0434030063	15 x 1/2"
0434030223	15 x 3/4"
0434034931	16 x 1/2"
0434030865	18 x 1/2"
0434030988	18 x 3/4"
0434031626	22 x 3/4"
0434031763	22 x 1"
0434032548	28 x 1"

6.1.3. ACCESORIO BRONCE



FIG. 243G. ENTRONQUE MACHO BRONCE	
0434002190	12 X 1/2"
0434002251	15 X 1/2"
0434002268	15 X 3/4"
0434002305	18 X 1/2"
0434002312	18 X 3/4"
0434002336	22 X 1/2"
0434002343	22 X 3/4"
0434002329	22 X 1"
0434002367	28 X 1/2"
0434002381	28 X 3/4"
0434002350	28 X 1"
0434002374	28 X 1 1/4"
0434002398	35 X 1"
0434002411	35 X 1 1/4"
0434002428	42 X 1 1/2"
0434002466	54 X 2"



FIG. 270G. ENTRONQUE HEMBRA BRONCE	
0434002527	12 X 1/2" H
0434002572	15 X 1/2"
0434002589	15 X 3/4"
0434002626	18 X 1/2"
0434002633	18 X 3/4"
0434002657	22 X 1/2"
0434002664	22 X 3/4"
0434002640	22 X 1"
0434002688	28 X 1/2"
0434002701	28 X 3/4"
0434002671	28 X 1"
0434002695	28 X 1 1/4"
0434002718	35 X 1"
0434002725	35 X 1 1/4"
0434002756	42 X 1 1/2"
0434002787	54 X 2"



FIG. 90G. CODO 90° H-H BF	
0434000943	12 X 1/2"
0434000981	15 X 1/2"
0434000998	15 X 3/4"
0434001032	18 X 1/2"
0434001049	18 X 3/4"
0434001063	22 X 1/2"
0434001070	22 X 3/4"
0434001094	28 X 3/4"
0434001100	35 X 1 1/4"
0434001117	42 X 1 1/2"
0434001124	54 X 2"



FIG. 130G. TE BRONCE	
0434001810	12 X 1/2" X 12
0434001858	15 X 1/2" X 15
0434001865	15 X 3/4" X 15
0434001896	18 X 1/2" X 18
0434001902	18 X 3/4" X 18
0434001926	22 X 1/2" X 22
0434001933	22 X 3/4" X 22
0434001971	28 X 3/4" X 28
0434002008	35 X 1 1/4" X 35
0434002039	42 X 1 1/2" X 42
0434002077	54 X 2" X 54

6.1.3. ACCESORIO LATÓN



ENTRONQUE HEMBRA SO	
0772000955	12 x 3/8 H
0772000993	12 x 1/2 H
0772000979	15 x 3/8 H
0772001013	15 x 1/2 H
0772001068	15 x 3/4 H
0772001037	18 x 1/2 H
0772001082	18 x 3/4 H
0772001044	22 x 1/2 H
0772001099	22 x 3/4 H
0772001112	22 x 1 H
0772001105	28 x 3/4 H
0772001129	28 x 1 H
0772001143	35 x 1 1/4 H
0772001150	42 x 1 1/2 H
0772001167	54 x 2 H



ENTRONQUE MACHO SOL	
0772000528	12 x 3/8 M
0772000566	12 x 1/2 M
0772000542	15 x 3/8 M
0772000580	15 x 1/2 M
0772000634	15 x 3/4 M
0772000603	18 x 1/2 M
0772000658	18 x 3/4 M
0772000610	22 x 1/2 M
0772000665	22 x 3/4 M
0772000689	22 x 1 M
0772000672	28 x 3/4 M
0772000696	28 x 1 M
0772000719	28 x 1 1/4 M
0772000726	35 x 1 1/4 M
0772000757	42 x 1 1/2 M
0772000764	54 x 2 M



TE LATÓN	
0772002805	3/8"
0772002812	1/2"
0772002829	3/4"
0772002836	1"
0772002843	1 1/4"
0772002850	1 1/2"
0772002867	2"
0772002874	2 1/2"
0772002881	3"



CODO 90º MACHO SOLDADA	
0772000313	12 x 1/2 M
0772000337	15 x 1/2 M
0772000351	18 x 1/2 M
0772000375	18 x 3/4 M
0772000382	22 x 3/4 M
0772000399	28 x 1 M



6.1.3. ACCESORIO LATÓN

TE SOLDAR LATÓN	
0772000771	12 x 3/8" x 12.
0772000801	12 x 1/2" x 12
0772000795	15 x 3/8" x 15
0772000825	15 x 1/2" x 15
0772000849	18 x 1/2" x 18
0772000863	18 x 3/4" x 18
0772000856	22 x 1/2" x 22
0772000870	22 x 3/4" x 22
0772000894	22 x 1" x 22
0772000887	28 x 3/4" x 28
0772000900	28 x 1" x 28
0772000917	35 x1 1/4"x35
0772000924	42x1 1/2" x42
0772000931	54x 2" x54



CODO 90° HEMBRA SOLDADA	
0772000016	10 x 3/8 H
0772000023	12 x 3/8 H
0772000061	12 x 1/2 H
0772000047	15 x 3/8 H
0772000085	15 x 1/2 H
0772000122	15 x 3/4 H
0772000108	18 x 1/2 H
0772000146	18 x 3/4 H
0772000115	22 x 1/2 H
0772000153	22 x 3/4 H
0772000177	22 x 1 H
0772000160	28 x 3/4 H
0772000184	28 x 1 H
0772000207	35 x 1 1/4 H
0772000214	42 x 1 1/2 H
0772000221	54 x 2 H

MANGUITO M-H	
0772003772	3/8 x 1/2
0772003826	1/2 x 3/4
0772003833	1/2 x 1"
0772003840	1/2 x 1 1/4"
0772003895	3/4 x 1
0772003901	3/4 x 1 1/4
0772003925	3/4 "x 2"
0772003970	1" x 1 1/4"
0772003987	1" x 1 1/2"
0772003994	1" x 2"
0772004021	1 1/4 x 1 1/2
0772004038	1 1/4 x 2"
0772004069	1 1/2 x 2"



ALARGADERA LATÓN M-H	
0772003628	3/8"
0772003642	1/2" (1cm)
0772027839	1/2"(1cm)HEX
0772003680	1/2" (2cm)
0772003697	1/2" (3cm)
0772003703	3/4"
0772003727	1"
0772003741	1 1/4"
0772003758	1 1/2"
0772003765	2"

6.1.3. ACCESORIO LATÓN



CODO 90° M-H LATÓN	
0772002003	3/8" M/H
0772002010	1/2" M/H
0772002027	3/4" M/H
0772002034	1" M/H
0772002041	1 1/4" M/H
0772002058	1 1/2" M/H
0772002065	2" M/H
0772014754	2 1/2" M/H



CODO 90° H-H LATÓN	
0772001877	3/8" H
0772001884	1/2" H
0772001891	3/4" H
0772001907	1" H
0772001914	1 1/4" H
0772001921	1 1/2" H
0772001938	2" H
0772001945	2 1/2" H



REDUCCIÓN M-H LATÓN	
0772005233	3/8 x 1/4
0772005271	1/2 x 1/4
0772005240	1/2 x 3/8
0772005288	3/4 x 1/2
0772005301	1 x 1/2
0772005318	1 x 3/4
0772005325	1 1/4 x 3/4
0772005332	1 1/4 x 1
0772005349	1 1/2 x 1/2
0772005356	1 1/2 x 3/4
0772005363	1 1/2 x 1
0772005370	1 1/2 x 1 1/4
0772005387	2 x 1/2
0772005394	2 x 3/4
0772005400	2 x 1
0772005417	2 x 1 1/4
0772005424	2 x 1 1/2
0772005431	2 1/2 x 2
0772005448	3 x 2
0772005455	3 x 2 1/2



ROSCA DOBLE REDUCIDA	
0772002461	1/2 x 3/4
0772002478	1/2 x 1
0772002508	3/4 x 1
0772002515	3/4 x 1 1/4
0772002522	3/4 x 1 1/2
0772002560	1 x 1 1/4
0772002577	1 x 1 1/2
0772002584	1" x 2"
0772002607	1 1/4 x 1 1/2
0772002614	1 1/4 x 2"
0772002621	1 1/2" X 2"
0772002638	2 x 2 1/2



CRUZ LATÓN	
0772013955	1/2"
0772013962	3/4"
0772013979	1"
0772013986	1 1/4"
0772013993	1 1/2"
0772014006	2"

6.1.3. ACCESORIO LATÓN

ROSCA DOBLE LATÓN	
0772002386	1/4"
0772002270	3/8"
0772002300	1/2" REF
0772002331	3/4"
0772002362	1"
0772002393	1 1/4"
0772002409	1 1/2"
0772002416	2"
0772002423	2 1/2"
0772002430	3"



MANGUITO LATÓN	
0772003185	3/8" H
0772003192	1/2" H
0772003208	3/4" H
0772003215	1" H
0772003222	1 1/4" H
0772003239	1 1/2" H
0772003246	2" H
0772003253	2 1/2" H
0772003260	3" H



TUERCA UNIÓN LATÓN H-	
0772003062	1/2" H
0772003079	3/4" H
0772003086	1" H
0772003093	1 1/4" H
0772003109	1 1/2" H
0772003116	2" H



TUERCA UNIÓN LATÓN M-	
0772003123	1/2" M/H
0772003130	3/4" M/H
0772003147	1" M/H
0772003154	1 1/4" M/H
0772003161	1 1/2" M/H
0772003178	2" M/H



TAPÓN MACHO LATÓN	
0772004632	3/8" M
0772004649	1/2" M
0772004656	3/4" M
0772004663	1" M
0772004670	1 1/4" M
0772004687	1 1/2" M
0772004694	2" M



TAPÓN HEMBRA LATÓN	
0772004762	3/8" H
0772004779	1/2" H
0772004786	3/4" H
0772004793	1" H
0772004809	1 1/4" H
0772004816	1 1/2" H
0772004823	2" H

6.1.4. INOX

MTR TUBO ACERO INOX A

10415X06	15Ø
10418X07	18Ø
10422X07	22Ø
10428X08	28Ø
10435X10	35Ø
10442X12	42Ø
10454X12	54Ø

MANGUITO ACERO INOX

0319014807	15Ø
0319017358	18Ø
0319014814	22Ø
0319014821	28Ø
0319017365	35Ø
0319018669	42Ø
0319018676	54Ø

CURVA 90° H-H ACERO INOX

0319014654	15Ø
0319017235	18Ø
0319014661	22Ø
0319014678	28Ø
0319017242	35Ø
0319026039	42Ø
0319026046	54Ø

CURVA 90° M-H ACERO INOX

0319014685	15Ø
0319017259	18Ø
0319014692	22Ø
0319014708	28Ø
0319017266	35Ø
0319026060	42Ø
0319026077	54Ø

CURVA 45° H-H ACERO INOX

0319014593	15Ø
0319017198	18Ø
0319014609	22Ø
0319014616	28Ø
0319017204	35Ø
0319018492	42Ø
0319018508	54Ø

CURVA 45° M-H ACERO INOX

0319014623	15Ø
0319017211	18Ø
0319014630	22Ø
0319014647	28Ø
0319017228	35Ø
0319018515	42Ø
0319018522	54Ø

6.1.4. INOX



ENLACE HEMBRA ACERO	
0319014722	15 x 1/2"
0319016801	18 x 1/2"
0319019385	18 x 3/4"
0319014746	22 x 3/4"
0319014739	22 x 1"
0319014753	28 x 1"
0319016818	35 x 1 1/4"
0319029535	42 x 1 1/2"
0319029559	54 x 2"



ENLACE MACHO ACERO	
0319014760	15 x 1/2"
0319016825	18 x 1/2"
0319019397	18 x 3/4"
0319014784	22 x 3/4"
0319014777	22 x 1"
0319014791	28 x 1"
0319016832	35 x 1 1/4"
0319029252	42 x 1 1/2"
0319029276	54 x 2"



RACOR LOCO ACERO INO	
0319014890	15 x 1/2"
0319019214	15 x 3/4"
0319017440	18 x 1/2"
0319017457	18 x 3/4"
0319014906	22 x 1"
0319014913	22 x 3/4"
0319014920	28 x 1"
0319019228	28 x 1 1/4"
0319017471	35 x 1 1/4"
0319018683	42 x 1 1/2"
0319018690	54 x 2"



REDUCCIÓN M-H ACERO	
0319017372	18 x 15
0319014869	22 x 15
0319017389	22 x 18
0319014876	28 x 15
0319017396	28 x 18
0319014883	28 x 22
0319017426	35 x 22
0319017433	35 x 28
0319018119	42 x 22
0319018126	42 x 28
0319018133	42 x 35
0319019055	54 x 22
0319018140	54 x 28
0319018157	54 x 35
0319018164	54 x 42



CODO PLACA 90° ACERO	
0319017310	15 x 1/2"
0319017327	18 x 1/2"
0319018577	22 x 3/4"
0319019995	28 x 1"

6.1.4. INOX



TE IGUAL ACERO INOXIDA		
0319014951		15Ø
0319017488		18Ø
0319014968		22Ø
0319014975		28Ø
0319017495		35Ø
0319031231		42Ø
0319031248		54Ø



TE REDUCIDA ACERO INO.		
0319017518	18 x 15 x 18	
0319017525	22 x 15 x 22	
0319017532	22 x 18 x 22	
0319017549	28 x 15 x 28	
0319017556	28 x 18 x 28	
0319015026	28 x 22 x 28	
0319017563	35 x 15 x 35	
0319017570	35 x 18 x 35	
0319017587	35 x 22 x 35	
0319017594	35 x 28 x 35	
0319018744	42 x 22 x 42	
0319018751	42 x 28 x 42	
0319018768	42 x 35 x 42	
0319018775	54 x 22 x 54	
0319018782	54 x 28 x 54	
0319018799	54 x 35 x 54	
0319018805	54 x 42 x 54	



TE ROSCA HEMBRA ACER		
0319014982	15 x 1/2" x 15	
0319017013	18 x 1/2" x 18	
0319019247	18 x 3/4" x 18	
0319014999	22 x 1/2" x 22	
0319019252	22 x 3/4" x 22	
0319019264	28 x 1/2" x 28	
0319019273	28 x 3/4" x 28	
0319019289	35 x 1/2" x 35	
0319019292	35 x 3/4" x 35	
0319028309	42 x 1/2" x 42	
0319028316	42 x 3/4" x 42	
0319028323	54 x 1/2" x 54	
0319028330	54 x 3/4" x 54	



6.1.4. ACCESORIO ACERO INOXIDABLE ROSCADO

CODO 90º ROSCADO M-H I	
0766001266	1/2"
0766001273	3/4"
0766001280	1"
0766001297	1 1/4"
0766001303	1 1/2"
0766001310	2"



CODO 90º ROSCADO H-H II	
0766001150	1/2"
0766001167	3/4"
0766001174	1"
0766001181	1 1/4"
0766001198	1 1/2"
0766001204	2"



TE IGUAL ROSCADO INOX	
0766001464	1/2"
0766001471	3/4"
0766001488	1"
0766001495	1 1/4"
0766001501	1 1/2"
0766001518	2"



ROSCA DOBLE ROSCADO	
0766002249	1/2"
0766002256	3/4"
0766002263	1"
0766002270	1 1/4"
0766002287	1 1/2"
0766002294	2"



TUERCA UNIÓN ROSCADO	
0766002713	1/4"
0766002720	3/8"
0766002737	1/2"
0766002744	3/4"
0766002751	1"
0766002768	1 1/4"
0766002775	1 1/2"
0766002782	2"
0766002799	2 1/2"
0766002805	3"



TUERCA UNIÓN ROSCADO	
0766002614	1/4"
0766002621	3/8"
0766002638	1/2"
0766002645	3/4"
0766002652	1"
0766002669	1 1/4"
0766002676	1 1/2"
0766002683	2"
0766002690	2 1/2"
0766002706	3"

6.1.4. ACCESORIO ACERO INOXIDABLE ROSCADO



MANGUITO ROSCADO INO	
0766002126	1/4"
0766002133	3/8"
0766002140	1/2"
0766002157	3/4"
0766002164	1"
0766002171	1 1/4"
0766002188	1 1/2"
0766002195	2"
0766002201	2 1/2"
0766002218	3"



ENTRONQUE SOLDAR ROSC.	
0766001556	1/4"
0766001563	3/8"
0766001570	1/2"
0766001587	3/4"
0766001594	1"
0766001600	1 1/4"
0766001617	1 1/2"
0766001624	2"
0766001631	2 1/2"
0766001648	3"

6.1.5. TUBERÍA POLIETILENO PE-40



METRO TUBO POLIETILEN BAJA DENSIDAD ROLLO P	
208001	20Ø 6 Atm.
208004	25Ø 6 Atm.
208007	32Ø 6 Atm.
208027	40Ø 6 Atm.
208030	50Ø 6 Atm.
208033	63Ø 6 Atm.
208039	75Ø 6 Atm.
208041	90Ø 6 Atm.



METRO TUBO POLIETILEN BAJA DENSIDAD ROLLO P	
208002	20Ø 10 Atm.
208005	25Ø 10 Atm.
208008	32Ø 10 Atm.
208028	40Ø 10 Atm.
208031	50Ø 10 Atm.
208034	63Ø 10 Atm.
208040	75Ø 10 Atm.
208043	90Ø 10 Atm.

6.1.5. ACCESORIO POLIETILENO-PLÁSTICO

ENLACE ROSCA MACHO NEGRO	
0750009121	20 x 1/2" M
0750009138	25 x 3/4" M
0750009145	32 x 1" M
0750009152	40 x 1 1/4" M
0750009022	50 x 1 1/2" M
0750009039	63 x 2" M
0750009169	75 x 2 1/2" M
0750009176	90 x 3" M
0750010936	110 x 4" M



ENLACE ROSCA HEMBRA	
0750010707	20 x 1/2" H
0750010721	25 x 3/4" H
0750010738	32 x 1" H
0750010745	40 x 1 1/4" H
0750010752	50 x 1 1/2" H
0750010455	63 x 2" H
0750010462	75 x 2 1/2" H
0750010479	90 x 3" H
0750020362	110 x 4" H



MANGUITO NEGRO	
0750009183	20Ø
0750009190	25Ø
0750009206	32Ø
0750009213	40Ø
0750009046	50Ø
0750009053	63Ø
0750009220	75Ø
0750009237	90Ø



MANGUITO REDUCIDO NEGRO	
0750009428	25 x 20
0750009435	32 x 25
0750009442	40 x 32
0750009459	50 x 40
0750009466	63 x 50
0750009718	75 x 63



TE ROSCA HEMBRA NEGRO	
0750010844	20 x 1/2" x 20
0750010851	25 x 3/4" x 25
0750010868	32 x 1" x 32
0750010875	40 x 1 1/4" x 40
0750010882	50 x 1 1/2" x 50
0750010424	63 x 2" x 63
0750010431	75 x 2 1/2" x 75
0750010448	90 x 3" x 90
0750020379	110 x 4" x 110



TE IGUAL NEGRO	
0750009732	20Ø
0750009749	25Ø
0750009756	32Ø
0750009763	40Ø
0750009879	50Ø
0750009886	63Ø
0750009893	75Ø
0750009909	90Ø
0750010929	110Ø

6.1.5. ACCESORIO POLIETILENO-PLÁSTICO



CODO ROSCA HEMBRA NEGRO	
0750010769	20 x 1/2" H
0750010776	25 x 3/4" H
0750010783	32 x 1" H
0750010790	40 x 1 1/4" H
0750010899	50 x 1 1/2" H
0750010905	63 x 2" H



CODO ROSCA MACHO NEGRO	
0750009978	20 x 1/2" M
0750068388	25 x 3/4" M
0750068395	32 x 1" M
0750068401	40 x 1 1/4" M
0750068944	50 x 1 1/2" M
0750068951	63 x 2" M



TE REDUCIDA NEGRO	
0750010165	25 x 20 x 25
0750010172	32 x 25 x 32




TAPÓN NEGRO	
0750010059	20Ø
0750010066	25Ø
0750010073	32Ø
0750010080	40Ø
0750010097	50Ø
0750010103	63Ø
0750010110	75Ø
0750010127	90Ø




CODO PLACA NEGRO	
0750010806	20 x 1/2" H
0750010813	25 x 3/4" H
0750010400	32 x 1" H




6.1.5. ACCESORIO PARA TUBO POLIETILENO-LATÓN



ENLACE ROSCA MACHO L	
0410055945	20 x 1/2" M
0410055952	25 x 3/4" M
0410055969	32 x 1" M
0410055976	40 x 1 1/4" M
0410055983	50 x 1 1/2" M
0410055990	63 x 2" M
0410056942	75 x 2 1/2" M
0410056959	90 x 3" M
0410056874	110 x 4" M




ENLACE ROSCA HEMBRA	
0410055853	20 x 1/2" H
0410055860	25 x 3/4" H
0410055877	32 x 1" H
0410055884	40 x 1 1/4" H
0410055891	50 x 1 1/2" H
0410055907	63 x 2" H
0410056850	75 x 2 1/2" H
0410056867	90 x 3" H
0410056782	110 x 4" H




MANGUITO LATÓN	
0410055754	20Ø
0410055761	25Ø
0410055778	32Ø
0410055785	40Ø
0410055792	50Ø
0410055808	63Ø
0410056751	75Ø
0410056768	90Ø
0410056775	110Ø



CODO LATÓN	
0410055457	20Ø
0410055464	25Ø
0410055471	32Ø
0410055488	40Ø
0410055495	50Ø
0410055501	63Ø
0410056455	75Ø
0410056461	90Ø
0410056478	110Ø



CODO ROSCA HEMBRA LAT	
0410055556	20 x 1/2" H
0410055563	25 x 3/4" H
0410055570	32 x 1" H
0410055587	40 x 1 1/4" H
0410055594	50 x 1 1/2" H
0410055600	63 x 2" H
0410056553	75 x 2 1/2"
0410056560	90 x 3"



CODO ROSCA MACHO LAT	
0410055648	20 x 1/2" M
0410055655	25 x 3/4" M
0410055662	32 x 1" M
0410055679	40 x 1 1/4" M
0410055686	50 x 1 1/2" M
0410055693	63 x 2" M

6.1.5. ACCESORIO PARA TUBO POLIETILENO-LATÓN



TE ROSCA HEMBRA LATÓN	
0410056164	20 x 1/2" x 20
0410056171	25 x 3/4" x 25
0410056188	32 x 1" x 32
0410056195	40 x 1 1/4" x 40
0410056201	50 x 1 1/2" x 50
0410056218	63 x 2" x 63
0410057123	75 x 2 1/2" x 75
0410057130	90 x 3" x 90
0410057055	110Ø



TE IGUAL LATÓN	
0410056065	20Ø
0410056072	25Ø
0410056089	32Ø
0410056096	40Ø
0410056102	50Ø
0410056119	63Ø
0410057024	75Ø
0410057031	90Ø
410057048	110Ø

6.1.5. ACCESORIO PARA TUBO POLIETILENO-LATÓN



METRO TUBO POLIETILENO ALTA DENSIDAD ROLLO PE	
219052	32Ø 10 Atm
219053	40Ø 10 Atm
219035	50Ø 10 Atm
219037	63Ø 10 Atm
219039	75Ø 10 Atm
219054	32Ø 16 Atm
219055	40Ø 16 Arm
219036	50Ø 16 Atm
219038	63Ø 16 Atm
219040	75Ø 16 Atm



METRO TUBO POLIETILENO ALTA DENSIDAD BARRA P	
219098	32Ø 16 Atm
219099	40Ø 16 Atm
219036	50Ø 16 Atm
219094	63Ø 16 Atm
219092	75Ø 16 Atm
219093	90Ø 16 Atm
219078	110Ø 16 Atm
219008	125Ø 16 Atm
219012	140Ø 16 Atm
219016	160Ø 16 Atm

6.1.5. ACCESORIO PARA TUBO POLIETILENO-ELECTROSOLDADO

MANGUITO ELECTROSOLDADO	
1191000043	32Ø
1191000044	40Ø
1191000045	50Ø
1191000046	63Ø
1191000047	75Ø
1191000048	90Ø
1191000040	110Ø
1191000088	125Ø
1191000136	160Ø
1191000138	200Ø



REDUCCIÓN ELECTROSOLDADO	
1191000496	40 X 32
1191000497	50 X 40
1191000498	63 X 32
1191000499	63 X 40
1191000500	63 X 50
1191000668	75 X 63
1191000501	90 X 63
1191000664	110 X 63
1191000486	110 X 90
1191000488	125 X 90
1191000665	125 X 110
1191000489	160 X 110



CODO 90º ELECTROSOLDADO	
1191000425	32 X 90º
1191000426	40 X 90º
1191000033	50 X 90º
1191000034	63 X 90º
1191000035	75 X 90º
1191000632	90 X 90º
1191000032	110 X 90º
1191000086	125 X 90º
1191000633	160 X 90º
1191000725	200 X 90º



CODO 45º ELECTROSOLDADO	
1191000300	32 X 45º
1191000301	40 X 45º
1191000019	50 X 45º
1191000020	63 X 45º
1191000021	75 X 45º
1191000022	90 X 45º
1191000018	110 X 45º
1191000084	125 X 45º
1191000612	160 X 45º
1191000723	200 X 45º



ENLACE M ELECTROSOLDADO	
1191000101	32 X 1" M
1191000102	40 X 1 1/4" M
1191000103	50 X 1 1/2" M
1191000104	63 X 2" M
1191000105	75 X 2 1/2" M
1191000106	90 X 3" M



ENLACE H ELECTROSOLDADO	
1191000097	63 X 2"
1191000098	75 X 2 1/2"
1191000099	90 X 3"

6.1.5. ACCESORIO PARA TUBO POLIETILENO-ELECTROSOLDADO



TE ELECTROSOLDABLE	
1191000779	32Ø
1191000749	40Ø
1191000750	50Ø
1191000751	63Ø
1191000752	75Ø
1191000503	90Ø
1191000504	110Ø
1191000505	125Ø
1191000685	160Ø



TAPÓN ELECTROSOLDABLE	
1191000596	32Ø
1191000597	40Ø
1191000598	50Ø
1191000599	63Ø
1191000600	75Ø
1191000601	90Ø
1191000602	110Ø



BRIDA ELECTROSOLDABLE	
1191000001	32Ø DN 25
1191000002	40Ø DN 32
1191000003	50Ø DN 40
1191000004	63Ø DN 50
1191000005	75Ø DN 65
1191000006	90Ø DN 80
1191000007	110Ø DN 100
1191000083	125Ø DN 100
1191000109	160Ø DN 150



PORTABRIDA ELECTROSOLDABLE	
1191000024	32Ø
1191000025	40Ø
1191000026	50Ø
1191000027	63Ø
1191000028	75Ø
1191000029	90Ø
1191000023	110Ø
1191000085	125Ø
1191000123	160Ø



6.1.6. POLIPROPILENO

METRO TUBO PPR MONOC	
1189000368	20Ø PN-20
1189000379	25Ø PN-16
1189000380	32Ø PN-16
1189000381	40Ø PN-16
1189000382	50Ø PN-16
1189000383	63Ø PN-16
1189000384	75Ø PN-16
1189000385	90Ø PN-16



METRO TUBO PPR NIRON	
1189000419	20Ø PN-16
1189000156	25Ø PN-16
1189000157	32Ø PN-16
1189000420	40Ø PN-16
1189000421	50Ø PN-16
1189000422	63Ø PN-16
1189000423	75Ø PN-16
1189000424	90Ø PN-16



CODO 90º POLIPROPILENO	
1189000563	20 x 90º
1189000564	25 x 90º
1189000565	32 x 90º
1189000566	40 x 90º
1189000567	50 x 90º
1189000568	63 x 90º
1189000569	75 x 90º
1189000570	90 x 90º



CODO 45º POLIPROPILENO	
1189000577	20 x 45º
1189000578	25 x 45º
1189000579	32 x 45º
1189000580	40 x 45º
1189000581	50 x 45º
1189000582	63 x 45º
1189000583	75 x 45º
1189000584	90 x 45º



MANGUITO POLIPROPILENO	
1189000591	20Ø
1189000592	25Ø
1189000593	32Ø
1189000594	40Ø
1189000595	50Ø
1189000596	63Ø
1189000597	75Ø
1189000598	90Ø



RACOR LOCO POLIPROPILENO	
1189000019	20 x 3/4"
1189000020	25 x 3/4"
1189000021	25 x 1"
1189000022	32 x 1"
1189000024	40 x 1 1/4"
1189000026	50 x 1 1/2"
1189000027	50 x 2"
1189000029	63 x 2"





ENLACE ROSCA M PPR	
1189000476	20 x 1/2" M
1189000479	25 x 3/4" M
1189000481	32 x 1" M
1189000483	40 x 1 1/4" M
1189000485	50 x 1 1/2" M
1189000487	63 x 2" M
1189000489	75 x 1 1/2" M
1189000490	90 X 3" M



ENLACE ROSCA H PPR	
1189000296	20 x 1/2" H
1189000299	25 x 3/4" H
1189000248	32 x 1" H
1189000464	40 x 1 1/4" H
1189000467	50 x 1 1/2" H
1189000469	63 x 2" H
1189000471	75 x 2 1/2" H
1189000472	90 X 3" H



TE POLIPROPILENO	
1189000602	20Ø
1189000603	25Ø
1189000604	32Ø
1189000605	40Ø
1189000606	50Ø
1189000607	63Ø
1189000608	75Ø
1189000609	90Ø



TE REDUCIDA POLIPROPII	
1189000323	25 X 20 X 25
1189000330	32 X 25 X 32
1189000065	40 X 20 X 40
1189000066	40 X 25 X 40
1189000067	40 X 32 X 40
1189000071	50 X 40 X 50
1189000073	63 X 32 X 63
1189000074	63 X 40 X 63
1189000075	63 X 50 X 63
1189000078	75 X 50 X 50
1189000080	90 X 63 X 90




REDUCCIÓN M-H POLIPRO	
1189000616	25-20
1189000618	32-25
1189000621	40-32
1189000623	50-25
1189000624	50-32
1189000625	50-40
1189000305	63-40
1189000306	63-50
1189000312	75-63
1189000313	90-63
1189000314	90-75




LLAVE BOLA POLIPROPIL	
1189000115	20Ø
1189000116	25Ø
1189000117	32Ø
1189000118	40Ø
1189000128	50Ø
1189000129	63Ø


6.1.7. POLIETILENO RETICULADO - PEX UPONOR




METRO ROLLO Q&E PEX	
0394015654	16 x 1,8
0394015696	20 x 1,9
0394015728	25 x 2,3
0394015741	32 x 2,9
0394000423	40 x 3,7




MTR ROLLO Q&E EVALPE	
0394016700	16 x 1,8
0394016729	20 x 1,9
0394016734	25 x 2,3




METRO ROLLO Q&E PEA	
0394018718	16 x 1,8
0394018725	20 x 1,9
0394018732	25 x 2,3




TE Q&E PLÁSTICO	
0394005572	16 x 16 x 16
0394005589	20 x 20 x 20
0394005596	25 x 25 x 25
0394005602	32 x 32 x 32
0394005619	40 x 40 x 40




MANGUITO Q&E	
0394005428	16Ø
0394005435	20Ø
0394005442	25Ø
0394005459	32Ø
0394005466	40Ø




METRO BARRA Q&E PEX -	
0394015664	16 x 1,8
0394015703	20 x 1,9
0394015736	25 x 2,3
0394015753	32 x 2,9
0394000416	40 x 3,7




METRO BARRA Q&E EVAL	
0394016755	20 x 1,9
0394016761	25 x 2,3
0394000642	32 x 2,9



ANILLO Q&E AZUL/ROJO	
0394027512	16Ø
0394027529	20Ø
0394027536	25Ø
0394027468	32Ø



MANGUITO REDUCIDO Q&E	
0394005473	20 x 16
0394005480	25 x 16
0394005497	25 x 20
0394005503	32 x 25
0394005510	40 x 32



CODO 90° Q&E	
0394005527	16 x 16
0394005534	20 x 20
0394005541	25 x 25
0394005558	32 x 32
0394005565	40 x 40

6.1.7. POLIETILENO RETICULADO - PEX UPONOR



COLECTOR TECHO Q&E		
0394015441	20/20 x 16(2)	
0394015456	20/20 x 16(3)	
0394015468	25/20 x 16(2)	
0394015477	25/20 x 16(3)	



TE REDUCIDA Q&E PLÁST		
0394013089	16 x 20 x 16	
0394005664	20 x 16 x 16	
0394005626	20 x 16 x 20	
0394005657	20 x 20 x 16	
0394005688	20 x 25 x 20	
0394013010	25 x 16 x 16	
0394005671	25 x 16 x 20	
0394005633	25 x 16 x 25	
0394013003	25 x 20 x 16	
0394013027	25 x 20 x 20	
0394005640	25 x 20 x 25	
0394013721	25 x 25 x 20	
0394012952	32 x 20 x 32	
0394013041	32 x 25 x 25	
0394012969	32 x 25 x 32	



COLECTOR CONICO Q&E		
0394015841	3/4"x16(3)	
0394015852	3/4"x16(4)	
0394015860	3/4"x20x16(2)	
0394015875	3/4"x20x16(3)	



COLECTOR CONICO Q&E		
0394013746	25/16x16(3)	
0394013754	25/16x16(3)	
0394013769	25/20x16(2)	
0394013771	25/20x16(3)	



CODO PLACA Q&E		
0394016502	16 x 1/2"	
0394016515	20 x 1/2"	



TE ROSCA HEMBRA Q&E		
0394018282	16 x 1/2" x 16	
0394018299	20 x 1/2" x 20	



CODO ROSCA HEMBRA Q&E		
0394016486	16 x 1/2"	
0394016496	20 x 1/2"	



ENLACE ROSCA MACHO Q&E		
0394015762	16 x 1/2"	
0394015778	20 x 1/2"	
0394015781	20 x 3/4"	
0394015791	25 x 3/4"	



CODO ROSCA MACHO Q&E		
0394015810	16 x 1/2"	
0394015820	20 x 1/2"	
0394015837	25 x 3/4"	

6.1.7. POLIETILENO RETICULADO - PEX UPONOR

ENLACE ROSCA H LATÓN	
0394001239	16 x 1/2"
0394001246	20 x 1/2"
0394001277	20 x 3/4"
0394001260	25 x 3/4"
0394001253	25 x 1"
0394005312	32 x 1"
0394005329	40 x 1 1/4"



ENLACE ROSCA M LATÓN	
0394001185	16 x 1/2"
0394001192	20 x 1/2"
0394001222	25 x 3/4"
0394001215	25 x 1"
0394004336	32 x 1"
0394013126	40 x 1 1/4"



CODO ROSCA M LATÓN Q&E	
0394009259	16 x 1/2"
0394009266	20 x 1/2"
0394015941	20 x 3/4"
0394007316	25 x 3/4"
0394013157	32 x 1"
0394013168	40 x 1 1/4"



CODO ROSCA H LATÓN Q&E	
0394001468	16 x 1/2"
0394001475	20 x 1/2"
0394001482	20 x 3/4"
0394004650	25 x 3/4"



TE ROSCA HEMBRA LATÓN	
0394001499	16 x 1/2" x 16
0394001505	20 x 1/2" x 20
0394001512	25 x 1/2" x 25
0394001529	25 x 3/4" x 25
0394014078	32 x 1" x 32
0394016433	40 x 1 1/4" x 40



CODO LOCO LATÓN Q&E	
0394001833	16 X 1/2"
0394001840	20 X 1/2"
0394004681	20 X 3/4"
0394001857	25 X 3/4"



LLAVE EMPOTRAR Q&E	
0394015951	16Ø
0394015968	20Ø
0394015972	25Ø
0394016479	32Ø



UNIÓN COBRE LATÓN Q&E	
0394007385	16 x CU12
0394007392	16 x CU15
0394014081	16 x CU22
0394007408	20 x CU18
0394014091	20 x CU22
0394007415	25 x CU22
0394014107	25 x CU28

6.1.7. POLIETILENO RETICULADO - PEX UPONOR



MANDO VISTO Q&E	
0394016065	PALANCA
0394000189	RECTA



LLAVE CORTE EN U LATÓN Q&E	
0394000193	16Ø
0394000192	20Ø
0394000191	25Ø



PROLONGADOR LLAVE Q&E	
0394007439	PROLONGADOR



MANDO OCULTO Q&E	
0394016075	OCULTO



LLAVE CORTE PALANCA	
0394016448	25Ø
0394016450	32Ø



PLACA FIJACIÓN PLÁSTICA	
0394013780	PLACA



6.1.8. POLIETILENO MULTICAPA UPONOR**METRO MULTICAPA EN RC**

0394028069	16 x 2,0
0394028083	20 x 2,25
0394028090	25 x 2,5
0394028106	32 x 3,0

METRO MULTICAPA PREA

0394022487	16 x 2,0
0394029226	20 x 2,25
0394029233	25 x 2,5

TE MULTICAPA

0394000383	16 x 16 x 16
0394000384	20 x 20 x 20
0394000385	25 x 25 x 25
0394000387	32 x 32 x 32

MANGUITO MULTICAPA

0394000373	16 x 16
0394000374	20 x 20
0394000375	25 x 25
0394000376	32 x 32

MANGUITO REDUCIDO MU

0394000377	20 x 16
0394000378	25 x 16
0394000380	25 x 20
0394000381	32 x 20
0394000382	32 x 25

METRO MULTICAPA EN BA

0394022371	16 x 2,0
0394022388	20 x 2,25
0394022395	25 x 2,5
0394022401	32 x 3,0

TE REDUCIDA MULTICAPA

0394000388	16 x 20 x 16
0394000389	20 x 16 x 16
0394000390	20 x 16 x 20
0394000391	20 x 20 x 16
0394000392	20 x 25 x 16
0394000395	25 x 16 x 16
0394000396	25 x 16 x 20
0394000397	25 x 16 x 25
0394000398	25 x 20 x 16
0394000399	25 x 20 x 20
0394000400	25 x 20 x 25
0394000403	32 x 16 x 32
0394000404	32 x 20 x 32
0394000405	32 x 25 x 25
0394000406	32 x 25 x 32

TE ROSCA HEMBRA MULT

0394000411	16 x 1/2" x 16
0394000412	20 x 1/2" x 20
0394000413	20 x 3/4" x 20
0394000414	25 x 1/2" x 25
0394000415	25 x 3/4" x 25
0394000417	32 x 3/4" x 32

6.1.8. POLIETILENO MULTICAPA UPONOR



CODO ROSCA H MULTICAPA	
0394000365	16 x 1/2" H
0394000366	20 x 1/2" H
0394000367	20 x 3/4" H
0394000368	25 x 3/4" H
0394000369	25 x 1" H
0394000370	32 x 1" H



CODO ROSCA M MULTICAPA	
0394000358	16 x 1/2" M
0394000359	20 x 1/2" M
0394000360	20 x 3/4" M
0394000361	25 x 3/4" M
0394000363	25 x 1" M
0394000364	32 x 1" M



ENLACE HEMBRA MULTICAPA	
0394000340	16 x 1/2" H
0394000341	20 x 1/2" H
0394000342	20 x 3/4" H
0394000343	20 x 1" H
0394000344	25 x 3/4" H
0394000345	25 x 1" H
0394000346	32 x 1" H
0394000347	32 x 1 1/4" H



ENLACE MACHO MULTICAPA	
0394000330	16 x 1/2" M
0394000333	20 x 1/2" M
0394000334	20 x 3/4" M
0394000335	20 x 1" M
0394000336	25 x 3/4" M
0394000337	25 x 1" M
0394000338	32 x 1" M
0394000339	32 x 1 1/4" M



CODO 90° MULTICAPA	
0394000349	16 x 16.
0394000350	20 x 20
0394000351	25 x 25
0394000352	32 x 32



CODO 45° MULTICAPA	
0394000371	25 x 25.
0394000372	32 x 32.



CODO PLACA MULTICAPA	
0394000551	16 x 1/2"
0394000552	20 x 1/2"
0394000554	20 x 3/4"




RACOR LOCO MULTICAPA	
0394000418	16 x 1/2"
0394000420	20 x 1/2"
0394000421	20 x 3/4"
0394000422	25 x 3/4"
0394000424	25 x 1"
0394000425	25 x 1 1/4"
0394000426	32 x 1"
0394000427	32 x 1 1/4"




6.1.8. POLIETILENO MULTICAPA UPONOR




CUERPO LLAVE MULTICAPA	
0394025136	CUERPO



COLECTOR CON EMPALME	
0394022807	2 SALIDAS
0394022821	3 SALIDAS
0394022814	4 SALIDAS




UNICLICK MULTICAPA	
0394024856	16
0394024863	20
0394024870	25



LLAVE CORTE EMPOTRAF	
0394000200	16
0394000199	20



MANETA VISTA MULTICAPA	
0394025181	UPONOR



COLECTOR CON REGULACION	
0394022869	2 SALIDAS
0394022876	3 SALIDAS
0394022883	4 SALIDAS



PROLONGADOR LLAVE	
0394024887	25 MM.



SOPORTE COLECTOR	
0394022838	SOPORTE




MANDO VISTO	
0394016065	PALANCA
0394000189	RECTA


6.1.9. SOLUCIONES UPONOR PEX Y MULTICAPA - RTM



TE REDUCIDA RTM	
0394026119	20x16x16
0394026102	20x16x20
0394026126	20x20x16
0394026140	25x20x20
0394026133	25x20x25
0394026348	25x16x25
0394026355	32x25x25
0394026362	32x25x32



TE IGUAL RTM	
0394026072	16x16x16
0394026089	20x20x20
0394026096	25x25x25



TE ROSCA HEMBRA RTM	
0394026447	16x1/2"x16
0394026454	20x1/2"x20
0394026461	20x3/4x20

6.1.9. SOLUCIONES UPONOR PEX Y MULTICAPA - RTM



MANGUITO RTM	
0394025990	16x16
0394026003	20x20
0394026010	25x25



MANGUITO REDUCIDO RTM	
0394026027	20x16
0394026034	25x20
0394026300	25x16
0394026317	32x25



CODO RTM	
0394026041	16x16
0394026058	20x20
0394026065	25x25



CODO PLACA RTM	
0394026539	16x1/2"
0394026546	20x1/2"
0394026553	20x3/4"



CODO ROSCA HEMBRA RTM	
0394026478	16x1/2"
0394026485	20x1/2"
0394026492	20x3/4"
0394026508	25x3/4"



CODO ROSCA MACHO RTM	
0394026560	16x1/2"
0394026577	20x1/2"
0394026584	20x3/4"
0394026591	25x3/4"



ENLACE HEMBRA RTM	
0394026386	16x1/2"
0394026393	20x1/2"
0394026409	20x3/4"
0394026416	25x3/4"
0394026423	25x1"



ENLACE MACHO RTM	
0394026232	16x1/2"
0394026249	20x1/2"
0394026256	20x3/4"
0394026263	25x3/4"
0394026270	25x1"



6.1.10. POLIETILENO MULTICAPA BARBIE

METRO MULTICAPA EN CO	
0313029517	16 x 2,0
0313029559	20 x 2,0
0313029610	25 x 2,5



RACOR LOCO MULTICAPA	
0313018176	16 x 1/2"
0313033849	20 x 1/2"
0313033854	20 x 3/4"
0313038198	25 x 3/4"
0313038181	25 x 1"



CODO PLACA MULTICAPA	
0313014017	16 x 1/2"
0313033778	20 x 1/2"
0313037733	20 x 3/4"
0313037726	25 x 1"



MANGUITO MULTICAPA	
0313013904	16 x 16
0313033816	20 x 20
0313038013	25 x 25



ENLACE HEMBRA MULTICAPA	
0313013577	16 x 1/2" H
0313034442	20 x 1/2" H
0313034459	20 x 3/4" H
0313038136	25 x 3/4" H
0313038129	25 x 1" H



METRO MULTICAPA PREGUNTA	
2222222222	16 x 2 AZUL
1111111111	16 x 2 ROJO
4444444444	20 x 2 AZUL
3333333333	20 x 2 ROJO
6666666666	25 x 2 AZUL
5555555555	25 x 2 ROJO



CODO 90º MULTICAPA	
0313013652	16 x 16.
0313033768	20 x 20.
0313037696	25 x 25.



CODO LOCO H MULTICAPA	
0313037818	16 x 1/2" H
0313000370	20 x 1/2" H
0313039263	20 x 3/4" H
0313037856	25 x 3/4" H




MANGUITO REDUCIDO MULTICAPA	
0313034411	20 x 16.
0313037931	25 x 16.
0313000378	25 x 20.




ENLACE MACHO MULTICAPA	
0313013560	16 x 1/2" M
0313033820	20 x 1/2" M
0313033831	20 x 3/4" M
0313038075	25 x 3/4" M
0313038068	25 x 1" M

6.1.10. POLIETILENO MULTICAPA BARBIE


CODO ROSCA H MULTICAPA

 0313013669	16 x 1/2" H
0313033903	20 x 1/2" H
0313034671	20 x 3/4" H
0313038563	25 x 3/4" H


TE MULTICAPA

 0313013744	16 x 16 x 16.
0313033881	20 x 20 x 20.
0313039966	25 x 25 x 25.


TE ROSCA HEMBRA MULT

 0313023590	16 x 1/2" x 16
0313033866	20 x 1/2" x 20
0313000249	25 x 3/4" x 25


LLAVE EMPOTRAR

 0313000363	16Ø
0313000364	20Ø
0313000365	25Ø


LLAVE CORTE EN U LATÓN

 0313000384	20Ø
0313000371	25Ø


CODO ROSCA M MULTICAPA

 0313027567	16 x 1/2" M
0313034381	20 x 1/2" M
0313037795	20 x 3/4" M
0313037771	25 x 3/4" M


TE REDUCIDA MULTICAPA

 0313034480	16 x 20 x 16
0313034626	20 x 16 x 16.
0313033894	20 x 16 x 20.
0313034657	20 x 20 x 16.
0313000227	20 x 25 x 20.
0313038334	25 x 16 x 25.
0313038426	25 x 20 x 20.
0313038419	25 x 20 x 25.
0313000376	25 x 25 x 20.

MANDO PALANCA

 0313040634	PALANCA
--	---------

PROLONGADOR LLAVE

 0313031915	PROLON 10
0313031924	PROLON 25



6.1.11. POLIBUTILENO



METRO POLIBUTILENO BA	
0020128864	15Ø
0020128866	22Ø
0020128880	28Ø



METRO POLIBUTILENO RC	
0020128854	15Ø
0020128856	22Ø
0020128859	28Ø



MANGUITO POLIBUTILENO	
0020128888	15Ø
48HD120	20Ø
0020128889	22Ø
0309005108	25Ø
0020128891	28Ø



CODO 90° POLIBUTILENO	
0020128898	15Ø
0309008895	20Ø
0020128899	22Ø
0309006464	25Ø
0020128991	28Ø



TE POLIBUTILENO	
0020128904	15Ø
0020128905	22Ø
0020128907	28Ø



TE REDUCIDA POLIBUTILE	
0020128913	22 X 15 X 15
0020128911	22 X 15 X 22
0020128908	22 X 22 X 15
0020128914	28 X 22 X 22
0020128992	28 X 22 X 28
0020128910	28 X 28 X 22



TE ROSCA HEMBRA	
0020128923	15X1/2"X15
0020128924	22X1/2"X22



COLECTOR 2-3 DERIVACION	
48HX762	15 x 3/4" (2)
48HX763	15 x 3/4" (3)



COLECTOR 3 DERIVACION	
48HX763	15 x 3/4"



CODO PLACA POLIBUTILE	
0020128930	15 X 1/2" H



CODO ROSCA H POLIBUTI	
0020128926	15 X 1/2" H
0020128927	22 X 1/2" H
0020128928	22 X 3/4" H

6.1.11. POLIBUTILENO



ENLACE ROSCA POLIBUT	
0020128941	15 X 1/2" M
0020128946	22 X 3/4" M
0309006150	25 X 3/4" M
0020128948	28 X 1" M



ENLACE ROSCA H POLIBUT	
0020128945	15 X 1/2" H
0020128942	22 X 3/4" H
0309006105	25 X 3/4" H
0020128944	28 X 1" H



LLAVE PASO MONTANTE	
0020128963	22Ø



LLAVE EMPOTRAR CON M	
0020128949	15Ø
0020128950	22Ø



CASQUILLO INTERIOR	
0020128850	15Ø METAL
48HX6020	20Ø METAL
0020128851	22Ø METAL
0309010379	25Ø PLAST
0020128853	28Ø METAL



MANDO LLAVE EMPOTRA	
48SH35193	MANDO



6.1.12. TUBERÍA PVC PRESIÓN



MTR TUBO PVC PRESIÓN	
203020	40Ø 10 ATM
203025	50Ø 10 ATM
203030	63Ø 10 ATM
203034	75Ø 10 ATM
203038	90Ø 10 ATM
203103	110Ø 10 ATM
203104	125Ø 10 ATM
203106	160Ø 10 ATM



MTR TUBO PVC PRESIÓN	
203016	32Ø 16 ATM
203021	40Ø 16 ATM
203026	50Ø 16 ATM
203046	63Ø 16 ATM
203080	75Ø 16 ATM
203081	90Ø 16 ATM
203111	110Ø 16 ATM
203112	125Ø 16 ATM



MTR TUBO PVC PRESIÓN	
203119	20Ø 20 ATM
203120	25Ø 20 ATM



TE REDUCIDA ENCOLAR P	
0661002916	63 X 50 X 63
0661002944	63 X 25 X 63



TE 90º IGUAL PVC ENCOLA	
0661002470	20Ø
0661002486	25Ø
0661002499	32Ø
0661002508	40Ø
0661002514	50Ø
0661002527	63Ø
0661002537	75Ø
0661002544	90Ø
0661002558	110Ø
0661002569	125Ø
0661002582	160Ø



MANGUITO ENCOLAR PVC	
0661003394	20Ø
0661003401	25Ø
0661003415	32Ø
0661003426	40Ø
0661003434	50Ø
0661003449	63Ø
0661003451	75Ø
0661003460	90Ø
0661003476	110Ø
0661003489	125Ø
0661003505	160Ø

6.1.12. TUBERÍA PVC PRESIÓN



CODO 45° PVC ENCOLAR	
0661002133	20 x 45°
0661002144	25 x 45°
0661002152	32 x 45°
0661002167	40 x 45°
0661002179	50 x 45°
0661002188	63 x 45°
0661002194	75 x 45°
0661002206	90 x 45°
0661002215	110 x 45°
0661002221	125 x 45°
0661002244	160 X 45°



CODO 90° PVC ENCOLAR	
0661001794	20 x 90°
0661001803	25 x 90°
0661001819	32 x 90°
0661001822	40 x 90°
0661001832	50 x 90°
0661001849	63 x 90°
0661001853	75 x 90°
0661001864	90 x 90°
0661001872	110 x 90°
0661001887	125 x 90°
0661001907	160 X 90°



ENLACE ROSCA MACHO	
0661005699	20 x 1/2" M
0661005707	25 x 3/4" M
0661005712	32 x 1" M
0661005724	40 x 1 1/4" M
0661005733	50 x 1 1/2" M
0661005749	63 x 2" M
0661005752	75 x 2 1/2" M
0661005762	90 x 3" M
0661005779	110 x 4" M



ENLACE ROSCA HEMBRA	
0661003568	20 X 1/2" H
0661003573	25 X 3/4" H
0661003585	32 X 1" H
0661003594	40 X 1 1/4" H
0661003609	50 X 1 1/2" H
0661003611	63 X 2" H
0661003620	75 X 2 1/2" H
0661003636	90 X 3" H
0661003649	110 X 4" H



CODO ROSCA H PVC PRES	
0661001952	20 x 1/2" H
0661001962	25 x 3/4" H
0661001979	32 x 1" H
0661001983	40 x 1 1/4" H
0661001994	50 x 1 1/2" H
0661002008	63 x 2" H



TE ROSCA HEMBRA PVC PRES	
0661002638	20 x 1/2" x 20
0661002644	25 x 3/4" x 25
0661002657	32 x 1" 32
0661002667	40x1 1/4" x40
0661002674	50x1 1/2"x50
0661002688	63 x 2" x 63



6.1.12. TUBERÍA PVC PRESIÓN

TUERCA ROSCAR H/H PRE	
0661007931	20 X 1/2" H
0661007949	25 X 3/4" H
0661007954	32 X 1" H
0661007966	40 X 1 1/4" H
0661007975	50 X 1 1/2" H
0661007981	63 X 2" H
0661007994	75 X 2 1/2" H
0661008000	90 X 3" H
0661008013	110 X 4" H



TUERCA ENCOLAR	
0661007849	20Ø
0661007855	25Ø
0661007868	32Ø
0661007878	40Ø
0661007885	50Ø
0661007899	63Ø
0661007909	75Ø
0661007916	90Ø
0661007920	110Ø



TUERCA ROSCAR M/H PRE	
0661008104	20 X 1/2" M
0661008116	25 X 3/4" M
0661008125	32 X 1" M
0661008131	40 X 1 1/4" M
0661008144	50 X 1 1/2" M
0661008154	63 X 2" M
0661008161	75 X 2 1/2" M
0661008175	90 X 3" M



ROSCA DOBLE PRESIÓN	
0661005783	3/8"
0661005794	1/2"
0661005801	3/4"
0661005815	1"
0661005826	1 1/4"
0661005834	1 1/2"
0661005849	2"



LLAVE BOLA ROSCAR	
0750007196	1/2"
0750007202	3/4"
0750007219	1"
0750007226	1 1/4"
0750007233	1 1/2"
0750007240	2"
0750007257	2 1/2"



LLAVE BOLA ENCOLAR	
0750007103	20Ø
0750007110	25Ø
0750007127	32Ø
0750007134	40Ø
0750007141	50Ø
0750007158	63Ø
0750007165	75Ø
0750007172	90Ø
0750007189	110Ø
0750007462	125Ø

6.1.12. TUBERÍA PVC PRESIÓN



CASQUILLO REDUCCIÓN F		
0661003824	25 x 20	
0661003838	32 x 25	
0661003857	40 x 32	
0661003883	50 x 40	
0661003926	63 x 50	
0661003956	75 x 63	
0661003960	90 x 75	
0661003971	110 x 90	
0661003989	125 x 110	



TAPON HEMBRA PVC PRESIÓN		
0661004106	20Ø	0,50 €
0661004110	25Ø	0,60 €
0661004121	32Ø	0,81 €
0661004139	40Ø	1,26 €
0661004144	50Ø	1,83 €
0661004156	63Ø	2,53 €
0661004165	75Ø	4,80 €
0661004171	90Ø	7,83 €
0661004184	110Ø	15,82 €
0661004194	125Ø	22,17 €



BRIDA PVC PRESIÓN	
0661013480	20Ø
0661013499	25Ø
0661013504	32Ø
0661013516	40Ø
0661004994	50Ø
0661005009	63Ø
0661005011	75Ø
0661005020	90Ø
0661005036	110Ø
0661005066	125Ø
0661005059	140Ø
0661005070	160Ø
0661005081	200Ø




PORTABRIDA PVC PRESIÓN		
0661013444	20Ø	1,24 €
0661013455	25Ø	1,46 €
0661013463	32Ø	1,59 €
0661013478	40Ø	2,04 €
0661004870	50Ø	2,52 €
0661004886	63Ø	3,10 €
0661004899	75Ø	4,26 €
0661004908	90Ø	6,42 €
0661004914	110Ø	8,04 €
0661004927	125Ø	10,58 €
0661004937	140Ø	14,14 €
0661004944	160Ø	19,54 €
0661004958	200Ø	35,74 €




6.1.13. TERRAIN


TUBO TERRAIN 3 METROS

	0309001308	32Ø
	0309001339	40Ø
	0309001360	50Ø
	0309000080	83Ø
	0309000011	110Ø
	0309000035	125Ø
	0309000059	160Ø


TUBO TERRAIN 3 METROS

	0309004194	83Ø
	0309004088	110Ø
	0309004101	125Ø


CODO TERRAIN 92° H/H

	0309001407	32 X 92°
	0309001445	40 X 92°
	0309001476	50 X 92°
	0309000158	83 X 92°
	0309000110	110 X 92°
	0309000448	125 X 92°
	0309000134	160 X 92°
	0309003746	200 X 92°
	0309003760	250 X 92°


CODO TERRAIN 92° M/H

	0309004705	40 X 92° M/H
	0309014841	50 X 92° M/H
	0309000356	83 X 92° M/H
	0309000332	110 X 92° M/H


TUBO TERRAIN 5,8 METRO

	0309001315	32Ø
	0309001346	40Ø
	0309001377	50Ø
	0309000097	83Ø
	0309000028	110Ø
	0309000042	125Ø
	0309000066	160Ø
	0309000073	200Ø
	0309010690	250Ø


CODO TERRAIN 135° H/H

	0309001384	32 X 135°
	0309001421	40 X 135°
	0309001469	50 X 135°
	0309000141	83 X 135°
	0309000103	110 X 135°
	0309000431	125 X 135°
	0309000127	160 X 135°
	0309003739	200 X 135°
	0309003753	250 X 135°

CODO TERRAIN 135° M/H

	0309012991	40 X 135° M/H
	0309013001	50 X 135° M/H
	0309012277	110 X 135° M/H

CODO TERRAIN 158° M/H

	0309000325	110 X 158°
	0309000516	125 X 158°
	0309000349	160 X 158°

6.1.13. TERRAIN



EMPALME TERRAIN 92° SI	
0309001544	40 X 92°
0309001575	50 X 92°
0309000257	83 X 92°
0309000196	110 X 92°
0309000479	125 X 92°
0309000233	160 X 92°
0309003845	200 X 92°



EMPALME TERRAIN 135° S	
0309001483	32 X 135°
0309001520	40 X 135°
0309001568	50 X 135°
0309000240	83 X 135°
0309000189	110 X 135°
0309000462	125 X 135°
0309000226	160 X 135°
0309003821	200 X 135°



EMPALME REDUCIDO TER	
0309000455	125X110 92°
0309000219	160X110 92°



EMPALME REDUCIDO TERI	
0309000202	160X110 135°
0309003807	200X110 135°
0309003814	200X125 135°



EMPALME DOBLE REDUCI	
0309000486	125X110 92°
0309000295	160x110 92°



EMPALME DOBLE REDUCI	
0309000288	160X110 135°



EMPALME DOBLE PLANO	
0309001612	50 X 92°
0309000318	83 X 92°
0309000271	110 X 92°



EMPALME DOBLE PLANO	
0309001582	40 X 135°
0309001605	50 X 135°
0309000301	83 X 135°
0309000264	110 X 135°
0309000493	125 X 135°



EMPALME 92° EN ESCUAD	
0309000165	110 X 92°



ANILLO ADAPTADOR PARA	
0309004217	110Ø



ANILLO ADAPTADOR TERF	
0309001629	32Ø
0309001643	40Ø
0309001667	50Ø
0309000394	83Ø
0309000370	110Ø

6.1.13. TERRAIN



MANGUITO ENCOLAR TER	
0309001674	32Ø
0309001698	40Ø
0309001711	50Ø
0309000424	83Ø
0309000400	110Ø
0309000417	160Ø



REDUCCIÓN TERRAIN	
0309001759	40x32
0309001766	50x32
0309001773	50x40
0309000882	83x50
0309000820	110x50
0309000837	110x83
0309000844	125x110
0309000851	160x110
0309000868	160x125
0309000806	200x110
0309000813	200x160



INJERTO CLIP 92º TERRAIN	
0309000646	83 X 32
0309000653	83 X 40
0309000578	110 X 32
0309000585	110 X 40
0309000592	110 X 50
0309000608	125 X 40
0309000615	125 X 50
0309000622	160 X 40
0309000639	160 X 50



MANGUITO C/GOMA TERR	
0309001728	32Ø
0309001735	40Ø
0309001742	50Ø
0309000547	83Ø
0309010720	110Ø
0309000561	125Ø
0309000530	160Ø
0309001292	200Ø



PUERTA REGISTRO TERRA	
0309001117	83Ø
0309001087	110Ø
0309001094	160Ø



TAPÓN REDUCCIÓN	
0381001054	110X50X40(2)



ABRAZADERAS ATORNILL	
0309001810	32Ø
0309001834	40Ø
0309001858	50Ø
0309001186	83Ø
0309001155	110Ø
0309001162	125Ø
0309015084	160Ø
0309003999	200Ø
0309004965	250Ø
0309004972	315Ø

6.1.13. TERRAIN



TERMINAL VENTILACIÓN	
0309001261	83Ø
0309001247	110Ø
0309001254	160Ø



TERMINAL VENTILACIÓN C/	
0309009113	40Ø
0309001278	110Ø



SUMIDERO PLANO	
0309004231	110Ø
0309004248	125Ø
0309004255	160Ø
0309004262	200Ø



SUMIDERO CON SOMBRA	
0309004279	110Ø
0309004286	125Ø
0309004293	160Ø
0309004309	200Ø



CONECTOR WC 110Ø	
0309000899	RECTO
0309000912	CODO 92º
0309000905	CODO 163º
0309000950	M-H 400 MM.
0309001018	H-H 350 MM.



TAPÓN REGISTRO TERRAIN	
0309001797	40Ø
0309001803	50Ø
0309001148	83Ø
0309001124	110Ø
0309000752	125Ø
0309001131	160Ø



OTROS COMPLEMENTOS	
0309004361	COLA
0309004385	LIMPIADOR



TERRAIN SDP

6.1.14. PVC EVACUACIÓN GRIS

METRO HIDROTUBO GRIS	
21501620	20Ø GRIS
21502025	25Ø GRIS
21502632	32Ø GRIS
21503440	40Ø GRIS
21504350	50Ø GRIS
21505563	63Ø GRIS



TUBO PVC 1 METRO 3,2 B	
0385721469	75Ø
0385721476	90Ø
0385721483	110Ø
0385721490	125Ø
0385721506	160Ø
REL-200	200Ø



TUBO PVC 3 METROS 3,2 B	
385728447	32Ø X 3,2 B
385728451	40Ø X 3,2 B
385728462	50Ø X 3,2 B
385721407	75Ø X 3,2 B
0385721414	90Ø X 3,2 B
385721421	110Ø X 3,2 B
385721438	125Ø X 3,2 B
385721445	160Ø X 3,2 B
385721452	200Ø X 4 B
385728470	250Ø X 5 B



TUBO PVC 5 METROS 3,2 B	
0385721292	32Ø X 3,2 B
0385721308	40Ø X 3,2 B
0385721315	50Ø X 3,2 B
0385721322	75Ø X 3,2 B
0385721339	90Ø X 3,2 B
0385721346	110Ø X 3,2 B
0385721353	125Ø X 3,2 B
0385721360	160Ø X 3,2 B
0385721377	200Ø X 4 B
0385721384	250Ø X 5 B
0385721391	315Ø X 6 B



6.1.14. PVC EVACUACIÓN GRIS

CODO PVC 45° H/H

0385701911	32 x 45° H
0385701928	40 X 45° H
0385701966	50 X 45° H

CODO PVC 67° H/H

0385702055	32 X 67° H
0385702024	40 X 67° H
0385702376	50 X 67° H

CODO PVC 87° H/H

0385701881	32 X 87° H
0385701898	40 X 87° H
0385701935	50 X 87° H

CODO PVC 45° M/H

0301060487	32 X 45° M/H
0301060500	40 X 45° M/H
0301060524	50 X 45° M/H
0385701706	75 X 45° M/H
0385701737	90 X 45° M/H
0385701768	110 X 45° M/H
0385701799	125 X 45° M/H
0385702031	160 X 45° M/H
0385705353	200 X 45° M/H
0385723475	250 X 45 M/H
0385728179	315 X 45 M/H

CODO PVC 67° M/H


0301060708	32 X 67° M/H
0301060715	40 X 67° M/H
0301060722	50 X 67° M/H
0385701713	75 X 67° M/H
0385701744	90 X 67° M/H
0385701775	110 X 67° M/H
0385701805	125 X 67° M/H
0385702369	160 X 67° M/H
0750005239	200 X 67° M/H

CODO PVC 87° M/H


0301059245	32 X 87° M/H
0301060630	40 X 87° M/H
0301059252	50 X 87° M/H
0385701720	75 X 87° M/H
0385701751	90 X 87° M/H
0385701782	110 X 87° M/H
0385701812	125 X 87° M/H
0385701942	160 X 87° M/H
0385702048	200 X 87° M/H
0385723462	250 X 87° M/H
0385728168	315 X 87° M/H




6.1.14. PVC EVACUACIÓN GRIS**INJERTO PVC 45° H/H**

	0385702529	32 X 45° H
	0385701980	40 X 45° H
	0385702079	50 X 45° H


INJERTO PVC 67° H/H

	0385702413	32 X 67° H
	0385702420	40 X 67° H
	0385702437	50 X 67° H


INJERTO PVC 87° H-H

	0385701997	32 X 87° H
	0385702000	40 X 87° H
	0385702017	50 X 87° H


INJERTO CLIP PVC

	0301002166	100-110-125x50
	0301008380	100-110-125x40


MANGUITO PVC H

	0385702543	32Ø H
	0385702444	40Ø H
	0385702550	50Ø H
	0385702574	75Ø H
	0385702642	90Ø H
	0385702451	110Ø H
	0385702468	125Ø H
	0385728081	160Ø H
	0385728118	200Ø H
	0385728124	250Ø H
	0301061811	315Ø H


INJERTO PVC 45° M-H

	0385701829	75 X 45° M/H
	0385702062	90 X 45° M/H
	0385701867	110 X 45° M/H
	0385701959	125 X 45° M/H
	0385702383	160 X 45° M/H
	0385728147	200 X 45° M/H
	0385705568	250 X 45° M/H
	0385705575	315 X 45° M/H

INJERTO PVC 67° M-H

	0385701836	75 X 67° M/H
	0385701850	90 X 67° M/H
	0385701904	110 X 67° M/H
	0385702390	125 X 67° M/H
	0385702406	160 X 67° M/H

INJERTO PVC 87° M-H

	0385701843	75 X 87° M/H
	0385702352	90 X 87° M/H
	0385701874	110 X 87° M/H
	0385701973	125 X 87° M/H
	0385702512	160 X 87° M/H
	0385705285	200 X 87° M/H
	0385728154	250 X 87° M/H
	0385705582	315 X 87° M/H

6.1.14. PVC EVACUACIÓN GRIS



TAPÓN REDUCCIÓN PVC	
0935008253	75 X 32
0935008260	75 X 40
0385702192	75 X 50
0935008284	90 X 32
0935008291	90 X 40
0385702222	90 X 50
0935008499	90 X 75
0935008314	110 X 32
0935008321	110 X 40
0935008338	110 X 50
0935008376	110 X 75
0935008383	110 X 90
0935008352	125 X 40
0935008369	125 X 50
0935008505	125 X 75
0935008390	125 X 90
0935008406	125 X 110
0935008420	160 X 110
0935008413	160 X 125
0381128486	200 X 110
0935008444	200 X 125
0935008437	200 X 160
0935008468	250 X 160
0935008451	250 X 200



MANGUITO PVC-PLOMO	
0750025084	32Ø-28/35
0750025107	40Ø-28/35
0750025114	40Ø-38/40



TAPÓN REDUCCIÓN 3 AGU	
0935008536	110X40(3)



TAPÓN REDUCCIÓN 2 AGU	
0935008017	90 X 32 X 32
0935008000	90 X 40 X 40
0935008048	110 X 40 X 40
0935008024	110 X 50 X 40
0935008116	125 X 40 X 40
0385702338	125 X 50 X 40
0935008093	125 X 50 X 50



CASQUILLO REDUCCIÓN F	
0385728187	40 X 32
0385728072	50 X 40



INJERTO CLIP SEGURIDAD	
0750052257	110 X 40
0750052264	110 X 50



SIFÓN PVC M-H CON REGI	
0750023936	110Ø
0750036743	125Ø
0750023943	160Ø
0750023950	200Ø
0750024063	250Ø
0750024070	315Ø

6.1.14. PVC EVACUACIÓN GRIS



TAPÓN REGISTRO PVC	
0385705124	32Ø
0385705131	40Ø
0385705148	50Ø
0385705155	75Ø
0385705162	90Ø
0385728137	110Ø
0385733219	125Ø
0385733226	160Ø
0385733233	200Ø
0385724359	250Ø
0385000118	315Ø



TAPÓN CIEGO PVC	
0935007782	40Ø M
0935007935	40Ø H
0935007799	50Ø M
0385702161	75Ø M
0385702178	90Ø M
0385702116	110Ø M
0935007904	110Ø H
0385702185	125Ø M
0385705476	160Ø M
0385705483	200Ø M
0385705490	250Ø M
0385705599	315Ø M



REDUCCIÓN PVC CANALØ	
0935006976	90 X 75
0935006983	110 X 75
0935006990	110 X 90
0935007096	125 X 90
0935007003	125 X 110
0935007010	145 X 110
0935007027	145 X 125
0935007034	160 X 110
0935007041	160 X 125



REDUCCIÓN PVC EXCÉNTR	
0385702635	90 X 75
0385702536	110 X 75
0385702475	110 X 90
0385702581	125 X 75
0385702567	125 X 90
0385702499	160 X 110
0385702482	160 X 125
0385000145	200 X 125
0385702505	200 X 160



MANGUITO REPARACIÓN I	
0935006440	75Ø M/M
0935006419	90Ø M/M
0935006389	110Ø M/M
0935006396	125Ø M/M
0935006464	160Ø M/M



MANGUITO REPARACIÓN II	
0935006358	90Ø M/H
0301060159	110Ø M/H
0935006372	125Ø M/H
0935006402	160Ø M/H

6.1.14. PVC EVACUACIÓN GRIS



INJERTO DOBLE PLANO 4	
0385704851	75Ø
0385704882	90Ø
0385704912	110Ø
0385704943	125Ø
0385704974	160Ø
0385705377	200Ø



INJERTO DOBLE ANGULO	
0385705001	75Ø
0385705032	90Ø
0385705063	110Ø
0385705094	125Ø
0385704783	160Ø



INJERTO DOBLE PLANO 6	
0385704868	75Ø
0385704899	90Ø
0385704929	110Ø
0385704950	125Ø
0385704981	160Ø



INJERTO DOBLE ANGULO	
0385705018	75Ø
0385705049	90Ø
0385705070	110Ø
0385705100	125Ø
0385704806	160Ø



INJERTO DOBLE PLANO 8	
0385704875	75Ø
0385704905	90Ø
0385704936	110Ø
0385704967	125Ø
0385704998	160Ø
0385704790	200Ø



INJERTO DOBLE ANGULO	
0385705025	75Ø
0385705056	90Ø
0385705087	110Ø
0385705117	125Ø
0385704813	160Ø




CODO CON TOMA PVC 87º	
0935003098	90Ø
0301072051	110Ø




CODO CON TOMA PVC 45º	
0301072015	110Ø




CODO CON TOMA PVC 67º	
802E	11Ø

6.1.15. PVC EVACUACIÓN BLANCO



TUBO PVC 3 METROS SER	
0385721261	32Ø
0385721278	40Ø
0385721285	50Ø




MTR TUBO HIDROTUBO BL	
21702632	32Ø
21703440	40Ø




CODO PVC 45° H-H BLANC	
0385714799	32 X 45°
0385714713	40 X 45°
0385714751	50 X 45°




CODO PVC 87° H-H BLANC	
0385714782	32 X 87°
0385714706	40 X 87°
0385714744	50 X 87°



INJERTO PVC 45° H-H BLA	
0385714812	32 X 45°
0385714737	40 X 45°
0385714775	50 X 45°



INJERTO PVC 87° H-H BLA	
0385714805	32 X 87°
0385714720	40 X 87°
0385714768	50 X 87°



MANGUITO PVC H-H BLAN	
0385717264	32Ø
0385717271	40Ø
0385717288	50Ø



6.1.16. PVC COLOR TEJA



METRO TUBO TEJA 6 MTR	
0385733455	110Ø
0385733462	125Ø
0385733479	160Ø
0385733486	200Ø
0385733493	250Ø
0385733509	315Ø
0385733516	400Ø



MANGUITO TEJA H/H	
0302061150	110Ø
0302061167	125Ø
0302061174	160Ø
0302061181	200Ø
0302061198	250Ø
0302061204	315Ø



INJERTO TEJA 45º	
0302061396	110 X 45º
0302061402	125 X 45º
0302061419	160 X 45º
0302061426	200 X 45º
0302061433	250 X 45º
0302061440	315 X 45º



INJERTO TEJA 87º	
0302061501	110 X 87º
0302061518	125 X 87º
0302061525	160 X 87º
0302061532	200 X 87º
0302061549	250 X 87º
0302061556	315 X 87º



CODO TEJA 15º	
0302060276	160 X 15º
0302060283	200 X 15º
0302060290	250 X 15º
0302060306	315 X 15º



CODO TEJA 30º	
0302060375	160 X 30º
0302060382	200 X 30º
0302060399	250 X 30º
0302060405	315 X 30º



CODO TEJA 45º	
0302060238	110 X 45º
0302060245	125 X 45º
0302060320	160 X 45º
0302060337	200 X 45º
0302060344	250 X 45º
0302060429	315 X 45º



CODO TEJA 87º	
0302060481	110 X 87º
0302060498	125 X 87º
0302060504	160 X 87º
0302060511	200 X 87º
0302060528	250 X 87º
0302060535	315 X 87º



6.1.17. INSONORIZADO BLANCO - MUTE**TUBO INSONORIZADO 3 M**

0385730959	40Ø X 3,2 B
0385730973	50Ø X 3,2 B
0385730997	75Ø X 3,2 B
0385731017	90Ø X 3,2 B
0385731031	110Ø X 3,2 B
0385731055	125Ø X 3,2 B

MANGUITO INSONORIZADO

0385731321	40Ø H
0385731338	50Ø H
0385731772	75Ø H
0385731789	90Ø H
0385731796	110Ø H
0385731802	125Ø H

CODO INSONORIZADO 45º

0385731147	40 X 45º M/H
0385731154	50 X 45º M/H
0385731420	75 X 45º M/H
0385731437	90 X 45º M/H
0385731444	110 X 45º M/H
0385731451	125 X 45º M/H

INJERTO PVC 45º M-H

0385731239	40 X 45º M/H
0385731246	50 X 45º M/H
0385731604	75 X 45º M/H
0385731611	90 X 45º M/H
0385731628	110 X 45º M/H
0385731635	125 X 45º M/H

CODO INSONORIZADO 67º

0385731499	75 X 67º M/H
0385731505	90 X 67º M/H
0385731512	110 X 67º M/H
0385731529	125 X 67º M/H

INJERTO PVC 67º M-H

0385731666	75 X 67º M/H
0385731673	90 X 67º M/H
0385731680	110 X 67º M/H
0385731697	125 X 67º M/H

CODO INSONORIZADO 87º

0385731208	40 X 87º M/H
0385731215	50 X 87º M/H
0385731543	75 X 87º M/H
0385731550	90 X 87º M/H
0385731567	110 X 87º M/H
0385731574	125 X 87º M/H

INJERTO PVC 87º M-H

0385731291	40 X 87º M/H
0385731307	50 X 87º M/H
0385731710	75 X 87º M/H
0385731727	90 X 87º M/H
0385731734	110 X 87º M/H
0385731741	125 X 87º M/H

6.2.1. AISLAMIENTO TUBULAR DE CAUCHO SH ARMAFLEX Y ACCOFLEX



MTR SH ARMAFLEX, 10-9 r	
0403027235	12 X 10 MM
0403027242	15 X 10 MM
0403027259	18 X 10 MM
0403027280	22 X 10 MM
0403027310	28 X 10 MM
0403027334	35 X 10 MM
0403027358	42 X 10 MM
0403027365	48 X 10 MM
0403027389	54 X 10 MM
0403027396	60 X 10 MM
0403007060	76 X 9 MM
0403007084	89 X 9 MM
0403006643	114 X 9 MM



MTR SH ARMAFLEX, 25-30	
0403025040	15 X 25 MM
0403025057	18 X 25 MM
0403025064	22 X 25 MM
0403025071	28 X 25 MM
0403025088	35 X 25 MM
0403025095	42 X 30 MM
0403025101	48 X 30 MM
0403025118	54 X 30 MM
0403025125	60 X 30 MM
0403025132	76 X 30 MM
0403025149	89 X 30 MM
0403025156	114 X 30 MM



MTR SE ACCOFLEX 9 mm	
SE09X015	15X 9 MM
SE09X018	18 X 9 MM
SE09X022	22 X 9 MM
SE09X028	28 X 9 MM
SE09X035	35 X 9 MM
SE09X042	42 X 9 MM
SE09X048	48 X 9 MM
SE09X054	54 X 9 MM
SE09X060	60 X 9 MM



MTR SE ACCOFLEX 25 mm	
SE25X015	15X 25 MM
SE25X018	18 X 25 MM
SE25X022	22 X 25 MM
SE25X028	28 X 25 MM
SE25X035	35 X 25 MM

BOTE COLA COQUILLA AF	
0403000818	BOTE 0,25 L
0403000832	BOTE 1 L

ROLLO CINTA AUTOADHES	
0403012408	15 MTR

PLANCHA ARMAFLEX	
0403024258	10mm 2 x 0,5

Armaflex®

6.2.2. AISLAMIENTO DE POLIETILENO EXPANDIDO TUBOLIT

TUBOLIT, ESPESOR 5 MM	
0403000405	12 X 5 MM
0403000429	15 X 5 MM
0403000443	18 X 5 MM
0403000467	22 X 5 MM
0403000481	28 X 5 MM
0403000504	35 X 5 MM



TUBOLIT, ESPESOR 9 MM	
0403000528	12 X 9 MM
0403000542	15 X 9 MM
0403000566	18 X 9 MM
0403000580	22 X 9 MM
0403000603	28 X 9 MM
0403000627	35 X 9 MM
0403000641	42 X 9 MM
0403000665	48 X 9 MM
0403000689	54 X 9 MM
0403000702	60 X 9 MM
0403000726	76 X 9 MM
0403000740	89 X 9 MM



ARMAFLEX SOLAR	
0403018233	15 X 20 MM
0403018244	18 X 20 MM
0403018252	22 X 20 MM
0403018267	28 X 20 MM
0403018279	35 X 20 MM

6.2.3. ACCESORIO DE AISLAMIENTO

METRO MACARRÓN ROJO	
0168900024	ROJO 13Ø
0168900048	ROJO 16Ø
0168900062	ROJO 19Ø
0168900086	ROJO 23Ø
0168900109	ROJO 29Ø
0168900123	ROJO 36Ø



METRO MACARRÓN AZUL	
0168900017	AZUL 13Ø
0168900031	AZUL 16Ø
0168900055	AZUL 19Ø
0168900079	AZUL 23Ø
0168900093	AZUL 29Ø
0168900116	AZUL 36Ø

7. SISTEMAS DE FIJACIÓN

7.1. ABRAZADERAS PESADAS	126-128
7.1.1. ABRAZADERAS ISOFÓNICAS REFORZADAS M-8	126
7.1.2. ABRAZADERAS REFORZADAS M-8.....	126
7.1.3. ABRAZADERAS REFORZADAS INOX M-8	126
7.1.4. ABRAZADERAS M-8 SENCILLA	127
7.1.5. ABRAZADERA M-8 TIRO PISTOLA	127
7.1.6. ABRAZADERA PERA	127
7.1.7. ABRAZADERA M-8 ISOFÓNICA.....	128
7.1.8. SOPORTE ABARCÓN	128
7.1.9. ABARCÓN	128
7.2. ABRAZADERAS LIGERAS	129-131
7.2.1. ABRAZADERA ISOFONICA M-8.....	129
7.2.2. ABRAZADERA M-6	129
7.2.3. ABRAZADERA INOX M-6.....	130
7.2.4. ABRAZADERA SIN FIN.....	130
7.2.5. ABRAZADERA SIN FIN REFORZADA.....	131
7.3. ABRAZADERAS PLÁSTICO M-6	132-133
7.3.1. CLIPS - WOESTE	132
7.3.2. AGRUPABLE	132
7.3.3. CLIP CIERRE	132
7.3.4. CLIP CIERRE SEGURIDAD - COMBIFIX.....	133
7.3.5. GRAPAFIX - FIX-RING.....	133
7.3.6. TACO BRIDA	133
7.3.7. BRIDAS	133
7.4. TACOS, TORNILLOS Y OTROS ACCESORIOS	134-136



7.1. ABRAZADERAS PESADAS

ABRAZADERAS ISOFÓNICAS REFORZADAS M-8	
RAF355G2	REFORZADA M-8 3/8" CON TORNILLO C/ GOMA
RAF355G3	REFORZADA M-8 1/2" CON TORNILLO C/ GOMA
RAF355G4	REFORZADA M-8 3/4" CON TORNILLO C/ GOMA
RAF355G5	REFORZADA M-8 1" CON TORNILLO C/ GOMA
RAF355G6	REFORZADA M-8 1 1/4" CON TORNILLO C/ GOMA
RAF355G7	REFORZADA M-8 1 1/2" CON TORNILLO C/ GOMA
RAF355G8	REFORZADA M-8 2" CON TORNILLO C/ GOMA



ABRAZADERAS REFORZADAS M-8	
RAF35502	REFORZADA M-8 3/8" CON TORNILLO
RAF35503	REFORZADA M-8 1/2" CON TORNILLO
RAF35504	REFORZADA M-8 3/4" CON TORNILLO
RAF35505	REFORZADA M-8 1" CON TORNILLO
RAF35506	REFORZADA M-8 1 1/4" CON TORNILLO
RAF35507	REFORZADA M-8 1 1/2" CON TORNILLO
RAF35508	REFORZADA M-8 2" CON TORNILLO



ABRAZADERAS REFORZADAS INOX M-8	
0319010618	INOX M-8 3/8"
0319010625	INOX M-8 1/2"
0319010632	INOX M-8 3/4"
0319010649	INOX M-8 1"
0319010656	INOX M-8 1 1/4"
0319010663	INOX M-8 1 1/2"
0319010724	INOX M-8 2"

0481011443	M-8 INOX 90Ø CON TORNILLO
0481008299	M-8 INOX 110Ø CON TORNILLO

7.1. ABRAZADERAS PESADAS



ABRAZADERAS M-8 SENCILLA	
109075	M-8 75Ø CON TORNILLO
109090	M-8 90Ø CON TORNILLO
109100	M-8 100Ø CON TORNILLO
109110	M-8 110Ø CON TORNILLO
109125	M-8 125Ø CON TORNILLO
109160	M-8 160Ø CON TORNILLO
109200	M-8 200Ø CON TORNILLO
109250	M-8 250Ø CON TORNILLO
109315	M-8 315Ø CON TORNILLO



ABRAZADERA M-8 TIRO PISTOLA	
110075TP	M-8 TIRO PISTOLA 75Ø
110090TP	M-8 TIRO PISTOLA 90Ø
110110TP	M-8 TIRO PISTOLA 110Ø
110125TP	M-8 TIRO PISTOLA 125Ø
110150TP	M-8 TIRO PISTOLA 150Ø
110160TP	M-8 TIRO PISTOLA 160Ø
110200TP	M-8 TIRO PISTOLA 200Ø
110250TP	M-8 TIRO PISTOLA 250Ø
110315TP	M-8 TIRO PISTOLA 315Ø



ABRAZADERA PERA	
0481000262	M-10 1 1/4"
0481000263	M-10 1 1/2"
0481000264	M-10 2"
0481000265	M-10 2 1/2"

7.1. ABRAZADERAS PESADAS

ABRAZADERA M-8 ISOFÓNICA	
163075	M-8 ISOFÓNICA 75Ø
163090	M-8 ISOFÓNICA 90Ø
163110	M-8 ISOFÓNICA 110Ø
163125	M-8 ISOFÓNICA 125Ø
163160	M-8 ISOFÓNICA 160Ø
163200	M-8 ISOFÓNICA 200Ø



SOPORTE ABARCÓN GALVANIZADO	
172001	50 X 100 mm
172002	50 x 125 mm
172003	50 x 200 mm
172004	50 x 300 mm
172005	50 x 400 mm
172006	50 x 500 mm
172007	50 x 600 mm
172009	100 x 125 mm
172010	100 x 200 mm
172011	100 x 300 mm



ABARCÓN	
161022	M-8 1/2" CON TORNILLO
161028	M-8 3/4" CON TORNILLO
161035	M-8 1" CON TORNILLO
161040	M-8 1 1/4" CON TORNILLO
161048	M-8 1 1/2" CON TORNILLO
161060	M-8 2" CON TORNILLO
161075	M-8 2 1/2" CON TORNILLO
161090	M-8 3" CON TORNILLO
161115	M-8 4" CON TORNILLO
161140	M-10 5" CON TORNILLO
161160	M-10 6" CON TORNILLO
161220	M-10 8" CON TORNILLO

7.2. ABRAZADERAS LIGERAS



ABRAZADERA ISOFÓNICA M-8	
0481013423	M-8 ISOFÓNICA 3/8" 16-20 mm LIGERA
0481013430	M-8 ISOFÓNICA 1/2" 20-24 mm LIGERA
0481013447	M-8 ISOFÓNICA 3/4" 25-30 mm LIGERA
0481013454	M-8 ISOFÓNICA 1" 32-37 mm LIGERA
0481013461	M-8 ISOFÓNICA 1 1/4" 39-46 mm LIGERA
0481013478	M-8 ISOFÓNICA 1 1/2" 47-53 mm LIGERA
0481013485	M-8 ISOFÓNICA 54Ø 53-59 mm LIGERA
0481013492	M-8 ISOFÓNICA 2" 59-66 mm LIGERA



ABRAZADERA M-6 SENCILLA	
105012	M-6 12Ø CON TORNILLO
105015	M-6 15Ø CON TORNILLO
105018	M-6 18Ø CON TORNILLO
105020	M-6 20Ø CON TORNILLO
105022	M-6 22Ø CON TORNILLO
105025	M-6 25Ø CON TORNILLO
105028	M-6 28Ø CON TORNILLO
105032	M-6 32Ø CON TORNILLO
105035	M-6 35Ø CON TORNILLO
105040	M-6 40Ø CON TORNILLO
105042	M-6 42Ø CON TORNILLO
105050	M-6 50Ø CON TORNILLO
105054	M-6 54Ø CON TORNILLO



ABRAZADERA M-6 DOBLE	
106010	M-6 12Ø CON TORNILLO
106014	M-6 15Ø CON TORNILLO
106018	M-6 18Ø CON TORNILLO
106022	M-6 22Ø CON TORNILLO
106028	M-6 28Ø CON TORNILLO

7.2. ABRAZADERAS LIGERAS

**ABRAZADERA INOX M-6 SENCILLA**

195012	INOX SIMPLE 12Ø CON TORNILLO
195015	INOX SIMPLE 15Ø CON TORNILLO
195018	INOX SIMPLE 18Ø CON TORNILLO
195022	INOX SIMPLE 22Ø CON TORNILLO

**ABRAZADERA INOX M-6 DOBLE**

196012	INOX DOBLE 12Ø CON TORNILLO
196015	INOX DOBLE 15Ø CON TORNILLO
196018	INOX DOBLE 18Ø CON TORNILLO
196022	INOX DOBLE 22Ø CON TORNILLO

**ABRAZADERA SIN FIN**

125010	SIN FIN 8-16 mm
125012	SIN FIN 12-20 mm
xx125015	SIN FIN 16-25 mm
125020	SIN FIN 20-32 mm
125025	SIN FIN 25-45 mm
125032	SIN FIN 32-50 mm
125040	SIN FIN 40-60 mm
125050	SIN FIN 50-70 mm
125060	SIN FIN 60-80 mm
125070	SIN FIN 70-90 mm
125080	SIN FIN 80-100 mm
125090	SIN FIN 90-110 mm
125100	SIN FIN 100-120 mm
xxx125110	SIN FIN 110-130 mm
xx125140	SIN FIN 120-140 mm
130150	SIN FIN 130-150 mm

7.2. ABRAZADERAS LIGERAS



ABRAZADERA SIN FIN REFORZADA	
120029	SIN FIN REFORZADA 29-31 mm
120032	SIN FIN REFORZADA 32-35 mm
120036	SIN FIN REFORZADA 36-39 mm
120040	SIN FIN REFORZADA 40-43 mm
120044	SIN FIN REFORZADA 44-47 mm
120048	SIN FIN REFORZADA 48-51 mm
120052	SIN FIN REFORZADA 52-55 mm
120056	SIN FIN REFORZADA 56-59 mm
120060	SIN FIN REFORZADA 60-63 mm
120064	SIN FIN REFORZADA 64-67 mm
120068	SIN FIN REFORZADA 68-73 mm
120074	SIN FIN REFORZADA 74-79 mm
120080	SIN FIN REFORZADA 80-85 mm
120086	SIN FIN REFORZADA 86-91 mm
120092	SIN FIN REFORZADA 92-97 mm
120098	SIN FIN REFORZADA 98-103 mm
120104	SIN FIN REFORZADA 104-112 mm
120113	SIN FIN REFORZADA 113-121 mm
120122	SIN FIN REFORZADA 122-130 mm
120131	SIN FIN REFORZADA 131-139 mm



7.3. ABRAZADERAS PLÁSTICO M-6

CLIPS - WOESTE SENCILLA	
212012	WOESTE SIMPLE M-6 12Ø
212015	WOESTE SIMPLE M-6 15Ø
212018	WOESTE SIMPLE M-6 18Ø
212022	WOESTE SIMPLE M-6 22Ø
212028	WOESTE SIMPLE M-6 28Ø



CLIPS - WOESTE DOBLE	
213012	WOESTE DOBLE M-6 12Ø
213015	WOESTE DOBLE M-6 15Ø
213018	WOESTE DOBLE M-6 18Ø
213022	WOESTE DOBLE M-6 22Ø
213028	WOESTE DOBLE M-6 28Ø



AGRUPABLE	
201012	AGRUPABLE PVC 12Ø
201015	AGRUPABLE PVC 15Ø
201018	AGRUPABLE PVC 18Ø
201022	AGRUPABLE PVC 22Ø
201028	AGRUPABLE PVC 28Ø



CLIP CIERRE	
220112	CON CIERRE 12Ø
220115	CON CIERRE 15Ø
220118	CON CIERRE 18Ø
220120	CON CIERRE 20Ø
220122	CON CIERRE 22Ø
220125	CON CIERRE 25Ø
220128	CON CIERRE 28Ø
220132	CON CIERRE 32Ø
220135	CON CIERRE 35Ø
220140	CON CIERRE 40Ø
220150	CON CIERRE 50Ø

7.3. ABRAZADERAS PLÁSTICO M-6



CLIP CIERRE SEGURIDAD - COMBIFIX	
363015	COMBIFIX 15-16 mm.
363020	COMBIFIX 20-22 mm.
363025	COMBIFIX 20-25 mm.
363028	COMBIFIX 28-32 mm.



GRAPAFIX - FIX-RING SENCILLA	
202016	FIX RING GRIS SIMPLE 16Ø
202020	FIX RING GRIS SIMPLE 20Ø
202025	FIX RING GRIS SIMPLE 25Ø
202032	FIX RING GRIS SIMPLE 32Ø



GRAPAFIX - FIX-RING DOBLE	
xx203016	FIX RING GRIS DOBLE 16Ø
xx203020	FIX RING GRIS DOBLE 20Ø
xx203025	FIX RING GRIS DOBLE 25Ø



TACO BRIDA	
701001	TACO BRIDA AJUSTABLE ISOFIX



BRIDAS	
338420	BRIDA AJUSTABLE NYLON 4.8 x 200 mm.
338429	BRIDA AJUSTABLE NYLON 4.8 x 290 mm.
338436	BRIDA AJUSTABLE NYLON 4.8 x 360 mm.
338443	BRIDA AJUSTABLE NYLON 4.8 x 430 mm.

7.4. TACOS, TORNILLOS Y ACCESORIOS

0833017	ROLLO CINTA PERFORADA INOX
317017	ROLLO CINTA PERFORADA 17 - 0,8

TACOS PARA CUALQUIER MATERIAL BASE

070005	TACO FISCHER SX-5
050106	TACO FISCHER S-6
070006	TACO FISCHER SX-6
050108	TACO FISCHER S-8
070008	TACO FISCHER SX-8
050110	TACO FISCHER S-10
070010	TACO FISCHER SX-10
050112	TACO FISCHER S-12
070012	TACO FISCHER SX-12



570021	TACO FISCHER SX-6 CON TORNILLO (4,5 x 40)
570022	TACO FISCHER SX-8 CON TORNILLO (5 x 50)

**TACOS PARA PLADUR O MATERIALES HUECOS**

061120	ANCLAJE PARED HUECA PLADUR M6x58 C/T
353450	TORNILLO PARA TACO PLADUR 4Ø x 50
607117	TACO NYLON GRAN EXPANSION 10 x 47 PLADUR
0481010491	TACO AUTOTALADRANTE METAL PLADUR 8x34
0481009456	TACO AUTOTALADRANTE NYLON PLADUR 6x37

**TACOS PARA SOPORTACIÓN Y BARANDILLAS**

0481010538	TACO CLAVO 5 x 35 mm.
0481010545	TACO CLAVO 6 x 35 mm.

**ANCLAJE TORNILLO**

339088	ANCLAJE TORNILLO M-8 x 80
339109	ANCLAJE TORNILLO M-10 x 100
339121	ANCLAJE TORNILLO M-12 x 110



7.4. TACOS, TORNILLOS Y ACCESORIOS

ANCLAJE HEMBRA



343006	ANCLAJE HEMBRA METÁLICO M-6
343008	ANCLAJE HEMBRA METÁLICO M-8
343010	ANCLAJE HEMBRA METÁLICO M-10
343012	ANCLAJE HEMBRA METÁLICO M-12

PERNO DE ANCLAJE



357081	PERNO ANCLAJE M-8x75
357102	PERNO ANCLAJE M-10x90
357104	PERNO ANCLAJE M-10x150
357122	PERNO ANCLAJE M-12x90

TORNILLOS TIRAFONDO M-6, M-8 y M-10



326063	TORNILLO ABRAZADERA M-6 x 30mm ISOFIX
326065	TORNILLO ABRAZADERA M-6 x 50mm ISOFIX
326084	TORNILLO ABRAZADERA M-8 x 40mm ISOFIX
326086I	TORNILLO ABRAZADERA INOX M-8 x 60mm
326105	TORNILLO ABRAZADERA M-10 x 50mm

TORNILLOS DOBLE ROSCA M-8 y M-10



329100	TORNILLO ABRAZADERA DOBLE M-8 x 90mm
330100	TORNILLO ABRAZADERA DOBLE M-10 x100mm

VARILLA ROSCADA ZINC



322006	VARILLA ROSCADA M-6 x 1000
322008	VARILLA ROSCADA M-8 x 1000
322010	VARILLA ROSCADA M-10 x 1000
322012	VARILLA ROSCADA M-12 x 1000

ESPÁRRAGOS



308630	ESPÁRRAGO SEPARADOR ZINCADO M6x30
308830	ESPÁRRAGO SEPARADOR ZINCADO M8x30
308130	ESPÁRRAGO SEPARADOR ZINCADO M10x30

7.4. TACOS, TORNILLOS Y ACCESORIOS

MANGUITO SEPARADOR	
390630	MANGUITO SEPARADOR M-6 x 30
390830	MANGUITO SEPARADOR M-8 x 30
390130	MANGUITO SEPARADOR M-10 x 30



ARANDELA PLANA	
324006	ARANDELA PLANA M-6
324008	ARANDELA PLANA M-8
324010	ARANDELA PLANA M-10
324016	ARANDELA PLANA M-6 GRANDE
324018	ARANDELA PLANA M-8 GRANDE
324910	ARANDELA PLANA M-10 GRANDE
324912	ARANDELA PLANA M-12 GRANDE



TUERCA HEXAGONAL	
323006	TUERCA HEXAGONAL M-6
323008	TUERCA HEXAGONAL M-8
323010	TUERCA HEXAGONAL M-10
323012	TUERCA HEXAGONAL M-12



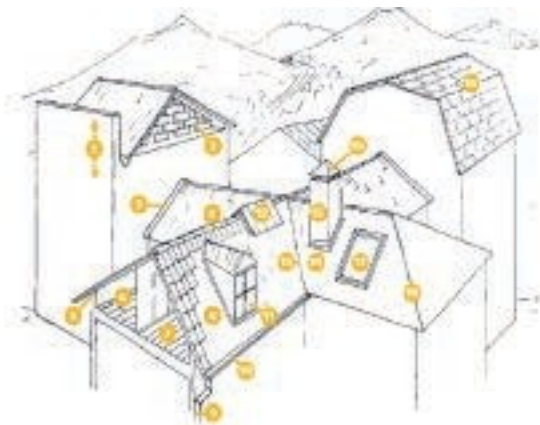
CARRILES Y SOPORTES	
333021	CARRIL METÁLICO 2 MTR 20/10
433033	CARRIL METÁLICO 2 MTR 27/18
0481000038	CARRIL PLÁSTICO 1 MTR 23/11



445150	SOPORTE ISOSTRUT 200 mm
446300	SOPORTE ISOSTRUT 300 mm
446450	SOPORTE ISOSTRUT 450 mm
446600	SOPORTE ISOSTRUT 600 mm

8. CUBIERTAS Y TEJADOS

8.1. CANALÓN COBRE, ZINC Y PRELACADO MARRÓN	138-143
8.2. CANALÓN PVC GRIS Y MARRÓN	144-145
8.3. BAJANTE Y ACCESORIO MARRÓN	146
8.4. BAJANTE Y ACCESORIO BLANCO	147
8.5. PLANCHA PLOMO Y ESTAÑO	148
8.6. FORRO DE CHIMENEA.....	148
8.7. CHAPAS COBRE Y ZINC	148
8.8. PIEZAS DE COBRE Y ZINC	149
8.9. GUARDACAÑOS	150
8.10. TELA ASFÁLTICA	150



- 3-mimbel, guardaguas
- 4-cumbreira
- 5-alero
- 6-trastero
- 9-bajante
- 10-canalón
- 12-claraboya, tragaluz,
- 13-limahoya
- 14-babero
- 15-chimenea
- 16-caperuza,
- sombrere
- 18-limatesa
- 19-línea de quebranto

8.1. CANALÓN COBRE, ZINC Y PRELACADO MARRÓN

CANALÓN - COBRE, ZINC Y PRELACADO	
19001006	METRO CANALÓN COBRE 250 x 0,6 (3 MTR)
19001007	METRO CANALÓN COBRE 333 x 0,6 (3 MTR)
19001362	METRO CANALÓN ZINC 250 (3 MTR)
19001363	METRO CANALÓN ZINC 333 (3 MTR)
200125006	METRO CANALÓN PRELACADO MARRÓN 250 (3)
200133306	METRO CANALÓN PRELACADO MARRÓN 333 (3)



CONEXION BAJANTE - COBRE, ZINC Y PRELACADO	
19001875	CONEXIÓN COBRE 250 X 80Ø
19001876	CONEXION COBRE 333 X 80Ø
19001877	CONEXIÓN COBRE 333 X 100Ø
19088006	CONEXIÓN ZINC 250 X 80Ø
19088102	CONEXIÓN ZINC 333 X 80Ø
19088002	CONEXIÓN ZINC 333 X 100Ø
202225080	CONEXIÓN PRELACADO MARRÓN 250 X 80Ø
202233380	CONEXIÓN PRELACADO MARRÓN 333 X 80Ø
202233310	CONEXIÓN PRELACADO MARRÓN 333 X 100Ø



SOPORTE CANALÓN COBRE, ZINC Y PRELACADO	
19007406	SOPORTE ANGULAR COBRE 230 x 25 x 4
FASM40230	SOPORTE HIERRO EQUIPADO

8.1. CANALÓN COBRE, ZINC Y PRELACADO MARRÓN



ESQUINA INTERIOR - COBRE, ZINC Y PRELACADO	
19001071	ESQUINA COBRE 250 INTERIOR
19001073	ESQUINA COBRE 333 INTERIOR
19088008	ESQUINA ZINC 250 INTERIOR
19088003	ESQUINA ZINC 333 INTERIOR
20I225000	ESQUINA PRELACADO MARRÓN 250 INTERIOR
20I233300	ESQUINA PRELACADO MARRÓN 333 INTERIOR



ESQUINA EXTERIOR COBRE, ZINC Y PRELACADO	
19001072	ESQUINA COBRE 250 EXTERIOR
19001074	ESQUINA COBRE 333 EXTERIOR
19088009	ESQUINA ZINC 250 EXTERIOR
19088004	ESQUINA ZINC 333 EXTERIOR
20E225000	ESQUINA PRELACADO MARRÓN 250 EXTERIOR
20E233300	ESQUINA PRELACADO MARRÓN 333 EXTERIOR



TAPA CANALÓN COBRE, ZINC Y PRELACADO	
19001047	TAPA CANALÓN COBRE 250
19000149	TAPA CANALÓN COBRE 333
19088007	TAPA CANALÓN ZINC 250
19088001	TAPA CANALÓN ZINC 333
200425000	TAPA CANALÓN PRELACADO MARRÓN 250
200433300	TAPA CANALÓN PRELACADO MARRÓN 333

8.1. CANALÓN COBRE, ZINC Y PRELACADO MARRÓN

19001093	COBRE ESTAMPADO LARGO 250 X 1,5
19001094	COBRE ESTAMPADO LARGO 333 X 1,5
19001103	COBRE PLETINA LARGO 333 x 20 x 4 BILBAO
19001099	COBRE PLETINA CORTO 333 x 25 x 4 BILBAO
20C733300	COBRE PLETINA CORTO 333 x 30 x 5 ZINCO



19088016	ZINC ESTAMPADO LARGO 250 X 1,5
19001368	ZINC ESTAMPADO LARGO 333 X 1,5
19001367	ZINC PLETINA LARGO 333 BILBAO
19001366	ZINC ESTAMPADO CORTO 333 VM

200725000	PRELACADO MARRÓN ESTAMPADO 250 X 1,5
200733300	PRELACADO MARRÓN ESTAMPADO 333 X 1,5
20C725000M	PRELACADO MARRÓN PLETINA CORTO 250 x 25
20C733300M	PRELACADO MARRÓN PLETINA CORTO 333 x 30
20L733301	PRELACADO MARRÓN PLETINA LARGO ENCAJE

TIRANTE NIEVE CANALÓN COBRE, ZINC Y PRELACADO

19001305	TIRANTE NIEVE CANALÓN COBRE
19088005	TIRANTE NIEVE CANALÓN ZINC
201025000	TIRANTE NIEVE CANALÓN PRELACADO MARRÓN

METRO JUNTA DILATACIÓN COBRE Y ZINC

19001083	METRO JUNTA DILATACIÓN COBRE 333
19088013	METRO JUNTA DILATACIÓN ZINC 333

8.1. CANALÓN COBRE, ZINC Y PRELACADO MARRÓN



METRO TUBO BAJADA COBRE, ZINC Y PRELACADO

19001221	MTR TUBO COBRE 80Ø (3 MTR)
19001223	MTR TUBO COBRE 100Ø (3 MTR)
19001364	MTR TUBO ZINC 80Ø (3 MTR)
19001365	MTR TUBO ZINC 100Ø(3 MTR)
201208006	MTR TUBO PRELACADO MARRÓN 80Ø (3 MTR)
201210006	MTR TUBO PRELACADO MARRÓN 100Ø (3 MTR)



CODO 45º COBRE, ZINC Y PRELACADO

19001353	CODO CANALÓN COBRE 80 X 45º
19001354	CODO CANALÓN COBRE 100 X 45º
101708003	CODO CANALÓN ZINC 80 X 45º
1900880145	CODO CANALÓN ZINC 100 X 45º
201708003	CODO PRELACADO MARRÓN 80 X 45º
201710003	CODO PRELACADO MARRÓN 100 X 45º



CODO 72º COBRE, ZINC Y PRELACADO

19001239	CODO CANALÓN COBRE 80 X 72º
19001245	CODO CANALÓN COBRE 100 X 72º
101708000	CODO CANALÓN ZINC 80 X 72º
101710000	CODO CANALÓN ZINC 100 X 72º
201708000	CODO PRELACADO MARRON 80 X 72º
201710000	CODO PRELACADO MARRON 100 X 72º



8.1. CANALÓN COBRE, ZINC Y PRELACADO MARRÓN**CODO 90º COBRE, ZINC Y PRELACADO**

19001238	CODO CANALÓN COBRE 80 X 90º
-----------------	-----------------------------

19001237	CODO CANALÓN COBRE 100 X 90º
-----------------	------------------------------

101708001	CODO CANALÓN ZINC 80 X 90º
------------------	----------------------------

101710001	CODO CANALÓN ZINC 100 X 90º
------------------	-----------------------------

201708002	CODO PRELACADO MARRÓN 80 X 90º
------------------	--------------------------------

201710002	CODO PRELACADO MARRÓN 100 X 90º
------------------	---------------------------------

DOBLE CODO COBRE, ZINC Y PRELACADO

19001246	DOBLE CODO CANALÓN COBRE 80Ø
-----------------	------------------------------

19001247	DOBLE CODO CANALÓN COBRE 100Ø
-----------------	-------------------------------

19088021	DOBLE CODO CANALÓN ZINC 80Ø
-----------------	-----------------------------

19088022	DOBLE CODO CANALÓN ZINC 100Ø
-----------------	------------------------------

201908000	DOBLE CODO PRELACADO MARRÓN 80Ø
------------------	---------------------------------

201910000	DOBLE CODO PRELACADO MARRÓN 100Ø
------------------	----------------------------------

MANGUITO M/H COBRE, ZINC Y PRELACADO

19001262	MANGUITO M/H CANALÓN COBRE 80Ø
-----------------	--------------------------------

19001261	MANGUITO M/H CANALÓN COBRE 100Ø
-----------------	---------------------------------

19088020	MANGUITO M/H CANALÓN ZINC 80Ø
-----------------	-------------------------------

19088019	MANGUITO M/H CANALÓN ZINC 100Ø
-----------------	--------------------------------

201608000	MANGUITO M/H PRELACADO MARRÓN 80Ø
------------------	-----------------------------------

201610000	MANGUITO M/H PRELACADO MARRÓN 100Ø
------------------	------------------------------------



8.1. CANALÓN COBRE Y ZINC



TE COBRE COBRE, ZINC Y PRELACADO	
19001266	TE CANALÓN COBRE 100Ø
19088123	TE CANALÓN ZINC 100Ø
202010000	TE CANALÓN PRELACADO MARRÓN 100Ø



REDUCCIÓN 100 - 80 COBRE, ZINC Y PRELACADO	
19001260	REDUCCIÓN CANALÓN COBRE 100 - 80
19088088	REDUCCIÓN CANALÓN ZINC 100 - 80
202810080	REDUCCIÓN CANALÓN PRELACADO MARRÓN



BOQUILLA CANALÓN COBRE Y ZINC	
19001025	BOQUILLA CANALÓN COBRE 80 x 250
19001026	BOQUILLA CANALÓN COBRE 100 x 333

19088014	BOQUILLA CANALÓN ZINC 80 x 250
19088015	BOQUILLA CANALÓN ZINC 100 x 333



RECIPIENTE CANALÓN COBRE Y ZINC	
19001290	RECIPIENTE CANALÓN COBRE 80Ø
19001291	RECIPIENTE CANALÓN COBRE 100Ø
19001357	RECIPIENTE CANALÓN ZINC 80Ø
19001358	RECIPIENTE CANALÓN ZINC 100Ø



ABRAZADERA BAJANTE COBRE Y PRELACADO	
19001250	ABRAZADERA CANALÓN COBRE 80Ø C/T
19001252	ABRAZADERA CANALÓN COBRE 100Ø C/T

203208000	ABRAZADERA CANALÓN PRELACADO 80Ø C/T
203210000	ABRAZADERA CANALÓN PRELACADO 100Ø C/T

8.2. CANALÓN PVC GRIS Y MARRÓN**CANALÓN 4 MTR DOBLE BAQUETON GRIS Y MARRÓN**

0301007529	CANALÓN URAPLAST 125Ø 4 MTR GRIS RAL
-------------------	--------------------------------------

0301007574	CANALÓN URAPLAST 185Ø 4 MTR GRIS RAL
-------------------	--------------------------------------

0301018914	CANALÓN URAPLAST 185Ø 4 MTR MARRÓN
-------------------	------------------------------------

**MANGUITO PVC GRIS Y MARRÓN**

0301005068	MANGUITO 125Ø GRIS
-------------------	--------------------

0301011656	MANGUITO 185Ø GRIS
-------------------	--------------------

0301029880	MANGUITO 185Ø MARRÓN
-------------------	----------------------

**CONEXIÓN BAJANTE GRIS Y MARRÓN**

0301007536	CONEXION BAJANTE 125Ø GRIS
-------------------	----------------------------

0301007598	CONEXION BAJANTE 185Ø GRIS
-------------------	----------------------------

0301029897	CONEXION BAJANTE 185Ø MARRÓN
-------------------	------------------------------

**ESQUINA GRIS Y MARRÓN**

0301007550	ESQUINA 125Ø GRIS
-------------------	-------------------

0301007567	ESQUINA 185Ø GRIS
-------------------	-------------------

0301029903	ESQUINA 185Ø MARRÓN
-------------------	---------------------

8.2. CANALÓN PVC GRIS Y MARRÓN

**TAPA HEMBRA GRIS Y MARRÓN**

0301007468	TAPA CON GOMA 125Ø GRIS
-------------------	-------------------------

0301007499	TAPA CON GOMA 185Ø GRIS
-------------------	-------------------------

0301029910	TAPA CON GOMA 185Ø MARRÓN
-------------------	---------------------------

**TAPA MACHO GRIS Y MARRÓN**

0301007604	TAPA MACHO 125Ø GRIS
-------------------	----------------------

0301007505	TAPA MACHO 185Ø GRIS
-------------------	----------------------

0301029927	TAPA MACHO 185Ø MARRÓN
-------------------	------------------------

**GANCHO CANALÓN GRIS Y MARRÓN**

0301005075	GAFA 125Ø GRIS
-------------------	----------------

0301007581	GAFA 185Ø GRIS
-------------------	----------------

0301029934	GAFA 185Ø MARRÓN
-------------------	------------------

**SOPORTE CANALÓN**

FASM40230	SOPORTE HIERRO EQUIPADO
------------------	-------------------------

8.3. BAJANTE Y ACCESORIO MARRÓN**TUBO MARRÓN 3 MTR**

0385739037	TUBO PVC 3 MTR 90Ø MARRÓN
-------------------	---------------------------

0301031173	TUBO PVC 3 MTR 110Ø MARRÓN
-------------------	----------------------------

**CODO MARRÓN 45º**

0385739211	CODO PVC 90 x 45º MARRÓN
-------------------	--------------------------

0301031685	CODO PVC 110 x 45º MARRÓN
-------------------	---------------------------

**CODO MARRÓN 67º**

0301031708	CODO PVC 90 x 67º MARRÓN
-------------------	--------------------------

0301031715	CODO PVC 110 x 67º MARRÓN
-------------------	---------------------------

**CODO MARRÓN 87º**

0385739228	CODO PVC 90 x 87º MARRÓN
-------------------	--------------------------

0301031739	CODO PVC 110 x 87º MARRÓN
-------------------	---------------------------

**INJERTO MARRÓN 45º**

0385739266	INJERTO PVC 90 x 45º MARRÓN
-------------------	-----------------------------

0301031753	INJERTO PVC 110 x 45º MARRÓN
-------------------	------------------------------

**INJERTO MARRÓN 87º**

0301031777	INJERTO PVC 110 x 87º MARRÓN
-------------------	------------------------------

**MANGUITO M-H MARRÓN**

1119846	MANGUITO M/H 110Ø MARRÓN
----------------	--------------------------

**ABRAZADERA BAJANTE MARRÓN**

0385739877	ABRAZADERA PVC 90Ø MARRÓN
-------------------	---------------------------

0301031180	ABRAZADERA PVC 110Ø MARRÓN
-------------------	----------------------------

8.4. BAJANTE Y ACCESORIO BLANCO

**TUBO BLANCO 3 MTR**

0385714485	TUBO PVC 3 MTR 90Ø BLANCO
0385721568	TUBO PVC 3 MTR 110Ø BLANCO

**CODO BLANCO 45°**

0385714683	CODO PVC 90 x 45° BLANCO
0385721601	CODO PVC 110 x 45° BLANCO

**CODO BLANCO 67°**

0301032460	CODO PVC 90 x 67° BLANCO
-------------------	--------------------------

**CODO BLANCO 87°**

0385714690	CODO PVC 90 x 87° BLANCO
0385721628	CODO PVC 110 x 87° BLANCO

**INJERTO BLANCO 45°**

0385718803	INJERTO PVC 90 x 45° BLANCO
0385721656	INJERTO PVC 110 x 45° BLANCO

**INJERTO BLANCO 87°**

0385721687	INJERTO PVC 90 x 87° BLANCO
0385721698	INJERTO PVC 100 x 87° BLANCO

**REDUCCIÓN BLANCO**

0385721643	REDUCCIÓN 110 x 90 BLANCO
-------------------	---------------------------

**ABRAZADERA BAJANTE BLANCO**

0385717196	ABRAZADERA PVC 90Ø BLANCO
0385723066	ABRAZADERA PVC 110Ø BLANCO

8.4. PLANCHA PLOMO Y ESTAÑO



KG PLANCHA PLOMO

999010101	KG PLANCHA PLOMO 1,5 MM
9990102	KG PLANCHA PLOMO 2 MM



ESTAÑO

9990103	KG ESTAÑO 33%
9990104	KG ESTAÑO 50%
9990105	KG ESTAÑO 60%
9990103A	BARRA ESTAÑO 33%
9990104A	BARRA ESTAÑO 50%


8.5. FORRO DE CHIMENEA



19099989CH	FORRO CHIMENEA ZINC/PB SOLDADO 50 X 50
19099990CH	FORRO CHIMENEA ZINC/PB SOLDADO 75 X 75

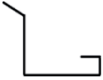
LUC211089P	FORRO CHIMENEA PRE. MARRÓN 30 - 50
LUC211090P	FORRO CHIMENEA PRE. MARRÓN 50 - 90

8.6. CHAPA COBRE Y ZINC



9990100	CHAPA COBRE 2000 X 1000 X 0,6
9990097	CHAPA ZINC Nº 12 2000 X 1000 X 0,65
9990098	CHAPA ZINC Nº 14 2000 X 1000 X 0,80

8.7. PIEZAS DE COBRE Y ZINC



METRO BANDELETA	
19099990A	MTR BANDELETA 25 COBRE 0,6
19099991A	MTR BANDELETA 33 COBRE 0,6
19099982A	MTR BANDELETA 25 ZINC 0,65
19099986A	MTR BANDELETA 25 ZINC 0,80
19099983A	MTR BANDELETA 33 ZINC 0,65
19099987A	MTR BANDELETA 33 ZINC 0,80



METRO BABERO	
19099989A	MTR BABERO 20 COBRE 0,6
19099981A	MTR BABERO 20 ZINC 0,65
200250210	MTR BABERO 20 PRELACADO MARRÓN



METRO LIMA OYA	
19099992A	MTR LIMA OYA 50 COBRE 0,6
19099984A	MTR LIMA OYA 50 ZINC 0,65
19099988A	MTR LIMA OYA 50 ZINC 0,80



BOTAGUAS	
19099990B	MTR BOTAGUAS 25 COBRE 0,6
19099991B	MTR BOTAGUAS 33 COBRE 0,6
19099982B	MTR BOTAGUAS 25 ZINC 0,65
19099986B	MTR BOTAGUAS 25 ZINC 0,80
19099983B	MTR BOTAGUAS 33 ZINC 0,65
19099987B	MTR BOTAGUAS 33 ZINC 0,80



CUMBRERA VENTILADA	
220007762	CUMBRERA VENTILADA MARRÓN 1,95 MTR
10B24	ROLLO CUMBRERA VENTILADA C/FIBRA

8.8. GUARDACAÑOS



0318004584	HIERRO FUNDIDO 90Ø HERGOM	120,00 €
0318004607	HIERRO FUNDIDO 110Ø HERGOM	139,20 €
9990038	PLÁSTICO 90Ø	59,40 €
9990039	PLÁSTICO 110Ø	59,40 €

8.9. TELA ASFÁLTICA



TELA ASFÁLTICA	
30FVP	MTR TELA ASFÁLTICA NEGRA 3KG(12)
40FVP	MTR TELA ASFÁLTICA NEGRA 4KG(10)
FVG	MTR TELA ASFÁLTICA PIZARRA GRIS 4KG(10)
MINIO30	MTR TELA ASFÁLTICA ALUMINIO 3KG(12)
MINIO30R	MTR TELA ASFÁLTICA ALUMINIO ROJO 3KG(12)



01901	BOTE SILICONA LÍQUIDA MS 6000 TEJA 1 KG
01905	BOTE SILICONA LÍQUIDA MS 6000 TEJA 5 KG

CURIDAN5KG	PINTURA BITUMINOSA NEGRA (BOTE 5 KG)
CURIDAN25	PINTURA BITUMINOSA NEGRA (BOTE 5 KG)

GELKOL7	KG GELKOL CLOROCAUCHO (BOTE 7 KG)
GELKOL25	KG GELKOL CLOROCAUCHO (BOTE 25 KG)



9. ACCESORIOS DE FONTANERÍA

9.1	EVACUACIÓN	153-162
9.1.1.	SIFONES Y DESAGÜES DE LATÓN CROMADO, LAVABO - BIDE	153
9.1.2.	SIFONES Y DESAGÜES, LAVABO - BIDE	154-156
9.1.3.	SIFONES DOBLES Y DESAGÜES FREGADERA	156-157
9.1.4.	DESAGÜES BAÑERA	158
9.1.5.	DESAGÜES DUCHA	158
9.1.6.	DESAGÜES WC	159
9.1.7.	ACCESORIOS	159-161
9.1.8.	SUMIDEROS.....	161-162
9.2.	VALVULERIA	163-168
9.2.1.	LLAVES BOLA.....	163-166
9.2.2.	LLAVES BOLA INOX.....	166
9.2.3.	LLAVES EMPOTRAR.....	167
9.2.4.	VALVULAS DE COMPUERTA	167
9.2.5.	RETENCIÓN	168
9.2.6.	GRIFOS MANGUERA.....	168
9.3.	LLAVES DE CORTE	169
9.3.1.	LLAVES ESCUADRA	169
9.3.2.	LLAVES LAVADORA.....	169
9.4.	RAMALILLOS.....	170-173
9.4.1.	TAQ - LATIGUILLOS INOX PARA INSTALACIONES SANITARIAS	170-171
9.4.2.	SUPER - LATIGUILLOS INOX PARA CALENTADORES, TERMOS,.....	171-172
9.4.3.	RIVER - LATIGUILLOS INOX PARA CONTADORES	173
9.5.	TRATAMIENTOS DE AGUAS	174-17
9.5.1.	FILTRACIÓN.....	174
9.5.2.	DESCALCIFICACIÓN	174-175
9.6.	REDUCTORES DE PRESIÓN.....	175
9.6.1.	REDUCTORES DE PRESIÓN HONEYWELL.....	175
9.6.2.	REDUCTORES DE PRESIÓN WATTS CON MANÓMETRO.....	175

Continúa índice >>>>>

9. ACCESORIOS DE FONTANERÍA

>>>> Continúa índice

9.7. CONTADORES Y ACCESORIOS	176-177
9.7.1. CONTADORES DE AGUA	176
9.7.2. ACCESORIOS PARA CONTADORES DE AGUA.....	177
9.8. ALMACENAMIENTO DE AGUAS	178-180
9.8.1. DEPÓSITOS DE AGUA Y ACCESORIOS	178-179
9.8.2. FOSAS SÉPTICAS.....	180
9.9. JUNTAS	181
9.9.1. JUNTAS GOMA.....	181
9.9.2. JUNTAS KLINGERIT	181
9.10. MATERIALES PARA INSTALACIONES	182-184
9.10.1. MATERIALES PARA INSTALACIONES DE FONTANERÍA.....	182-184
9.11. OTROS ACCESORIOS	185-189
9.11.1. UNIONES GEBO	185-187
9.11.2. ACCESORIOS SANITARIOS	188-189



9.1.1. SIFONES Y DESAGÜES DE LATÓN CROMADO, LAVABO - BIDÉ



0798011926	SIFÓN BOTELLA LAVABO 1 1/4" MZ CROMO
30717591	SIFÓN TOTEM LAVABO 1 1/4" CROMO
0798016984	SIFÓN CUADRADO LAVABO 1 1/4" MZ CROMO
0913003660	SIFÓN OVALADO LAVABO 1 1/4" DUCHAFLEZ CR
0913000227	SIFÓN TOTEM LAVABO 1 1/4" NEGRO MATE



30717774	VALVULA CLICK CLACK 1 1/4" WIRQUIN
0913002493	VALVULA CLICK CLACK 1 1/4" CROMO
0913004270	VALVULA CLICK CLACK 1 1/4" BLANCA
0913002531	VALVULA CLICK CLACK 1 1/4" CR CUADRADA
0913000004	VALVULA CLICK CLACK 1 1/4" NEGRO MATE



0772005134	ALARGADERA M/H CROMADA 1/2" x 5 cm
0772005172	ALARGADERA M/H CROMADA 1/2" x 10 cm
0772005196	ALARGADERA M/H CROMADA 3/4" x 5 cm
0772005219	ALARGADERA M/H CROMADA 3/4" x 10 cm



0798016457	CASQUILLO SEPARADOR CROMO 39 mm
0798016472	CASQUILLO SEPARADOR CROMO 28,50 mm

0913002965	ALARGADERA VÁLVULA 32 X 130 mm CR
------------	-----------------------------------

0798017599	CODO 90° MZ METÁLICO 32Ø CR
------------	-----------------------------



0798017649	TUBO METÁLICO MZ 32 X 400 mm CR
0913003419	TUBO METÁLICO CON VALONA 32 X 300 mm CR

0798016466	TUBO FLEXIBLE CROMADO 32 X 300 MZ
------------	-----------------------------------

9.1.2. SIFONES Y DESAGÜES, LAVABO - BIDÉ



0750000104	SIFÓN VERTICAL COMPACTO 1 1/2" x 63 S-11
-------------------	--



0750000173	SIFÓN S-154 1 1/2" x 63
-------------------	-------------------------



0750000340	SIFÓN S-156 1 1/4" x 1 1/2"
-------------------	-----------------------------



0750000432	SIFÓN S-69 1 1/4"
-------------------	-------------------

0750000456	SIFÓN S-69 1 1/2"
-------------------	-------------------



0750000449	SIFÓN S-84 1 1/4" x 63
-------------------	------------------------

0750000463	SIFÓN S-84 1 1/2" x 63
-------------------	------------------------



0750000470	SIFÓN BOTELLA S-182 1 1/4" CROMO
-------------------	----------------------------------



0750000487	SIFÓN S-205 1 1/4" x 70 CROMO
-------------------	-------------------------------



0750000654	SIFÓN S-31 1 1/2"
-------------------	-------------------

0750000678	SIFÓN S-31 1 1/4"
-------------------	-------------------

0750000838	SIFÓN S-31 1 1/4" x 1 1/2"
-------------------	----------------------------

9.1.2. SIFONES Y DESAGÜES, LAVABO - BIDÉ



0750000708 SIFÓN S-67 1 1/4"

0750000715 SIFÓN S-67 1 1/2"



0750000784 SIFÓN S-90 1 1/4" x 63

0750000791 SIFÓN S-90 1 1/2" x 63



0750000777 SIFÓN CURVO EXTENSIBLE 1 1/4" x 63 S-89

0750000807 SIFÓN CURVO EXTENSIBLE 1 1/2" x 63 S-89



0750000845 SIFÓN S-181 1 1/4" CROMO



0750000852 SIFÓN S-206 1 1/4" x 70 CROMO



0750001422 VÁLVULA S-183 1 1/4" x 70 CROMO



0750014576 SIFÓN CURVO DESPLAZADO 1 1/2" S-305



0750022243 SIFÓN S-380 1 1/2" URINARIO



0750022601 MANGUITO EXTENSIBLE A-103 1 1/4" x 32/40 BL



0750022618 MANGUITO EXTENSIBLE A-103 1 1/2" x 40/50 BL



0913001326 SIFÓN GOMA P 30 x 30

0913001331 SIFÓN GOMA P 35 x 35

0913001564 SIFÓN GOMA P 40 x 40

9.1.2. SIFÓNES Y DESAGÜES, LAVABO - BIDÉ

0913001368	SIFÓN GOMA S 30 x 30
-------------------	----------------------

0913001371	SIFÓN GOMA S 35 x 35
-------------------	----------------------

0913004799	SIFÓN GOMA S 40 x 40
-------------------	----------------------



0913000819	VÁLVULA SIFÓN GOMA 30Ø
-------------------	------------------------

0913001779	VÁLVULA SIFÓN GOMA 35Ø
-------------------	------------------------

0913000825	VÁLVULA SIFÓN GOMA 40Ø
-------------------	------------------------



0750001286	VÁLVULA S-35 1 1/4" x 63
-------------------	--------------------------

0750001293	VÁLVULA S-35 1 1/2" x 63
-------------------	--------------------------



0750002351	VÁLVULA S-174 1 1/2" x 85
-------------------	---------------------------



0750002580	VÁLVULA A-39 1 1/4" x 63
-------------------	--------------------------

0750002641	VÁLVULA A-39 1 1/2" x 63
-------------------	--------------------------

9.1.3. SIFÓNES DOBLES Y DESAGÜES FREGADERA

0750000548	SIFÓN DOBLE S-50 1 1/2"
-------------------	-------------------------



0750000913	SIFÓN DOBLE S-30 1 1/2"
-------------------	-------------------------



0750014590	SIFÓN DOBLE S-307 1 1/2"
-------------------	--------------------------

9.1.3. SIFONES DOBLES Y DESAGÜES FREGADERA



0750001361	VÁLVULA S-158 1 1/2" x 70 PEQUEÑA
------------	-----------------------------------

0750001378	VÁLVULA S-160 1 1/2" x 115 GIGANTE
------------	------------------------------------



0750001552	VÁLVULA S-51 1 1/2" x 70 PEQUEÑA C/REB RECT
------------	---

0750014644	VÁLVULA S-293 1 1/2" x 70 PEQUEÑA C/REB RED
------------	---



0750001569	VÁLVULA S-161 1 1/2" x 115 GIGANTE C/REB RECT
------------	---



0750002344	VÁLVULA CESTILLO S-236 1 1/2" x 115
------------	-------------------------------------

0913002248	VÁLVULA CESTILLO DUCHAFLEX 1 1/2" X 115
------------	---



0750001576	CESTILLO S-237 1 1/2" x 115 C/REB CUADRADO
------------	--

0750019694	CESTILLO S-337 1 1/2" x 115 C/REB REDONDO
------------	---

0913009268	CESTILLO C/REB. 115 x 1 1/2" RED/CUADRADO
------------	---



0750071685	VÁLVULA CESTILLO S-635 1 1/2" x 115 S/H
------------	---

0750071708	VÁLVULA CESTILLO S-637 1 1/2" x115 S/H C/REB
------------	--

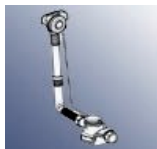
9.1.4. DESAGÜES BAÑERA

0750019915	SIFÓN BAÑERA AUTOLIMPIANTE A-66 1 1/2" x 40Ø
-------------------	--

0750019816	SIFÓN BAÑERA AUTOLIMPIANTE S-34 1 1/2" x 40Ø
-------------------	--

0750001729	SALIDA VERTICAL S-112 40Ø
-------------------	---------------------------

0750001736	SALIDA ACODADA S-250 1 1/2" x 40Ø
-------------------	-----------------------------------



1143003380	SIFÓN BAÑERA VIEGA 40Ø CITAPLEX 109240
-------------------	--

1143003601	SIFÓN BAÑERA VIEGA DES/AUT 40Ø MULTIPLEX
-------------------	--

9.1.5. DESAGÜES DUCHA

0750001521	VÁLVULA PLATO DUCHA RECTA S-128 40 x 80
-------------------	---

0750039298	VÁLVULA PLATO DUCHA RECTA S-128 40 x 115
-------------------	--



0750016457	VÁLVULA DUCHA ACODADA S-28 1 1/2" x 80
-------------------	--

0750039298	VÁLVULA DUCHA ACODADA S-28 1 1/2" x 115
-------------------	---



0750001538	SIFÓN PLATO DUCHA S-134 1 1/2" x 80
-------------------	-------------------------------------

0750036443	SIFÓN PLATO DUCHA S-134 1 1/2" x 115
-------------------	--------------------------------------



1143027805	SIFÓN DUCHA VIEGA 85 x 40Ø DOMOPLEX
-------------------	-------------------------------------

1143023289	SIFÓN DUCHA VIEGA 110 x 40Ø TEMPOPLEX
-------------------	---------------------------------------

1143043102	SIFÓN DUCHA VIEGA 115 x 40Ø BAJA COTA
-------------------	---------------------------------------

9.1.6. DESAGÜES WC



0746004074	EXCÉNTRICA INODORO WIRQUIN 110Ø GIGANTE
0750002115	EXCÉNTRICA INODORO JIMTEN 110Ø RECTA BL
0750002122	EXCÉNTRICA INODORO JIMTEN 110Ø BLANCA
0750002177	EXCÉNTRICA INODORO JIMTEN 110Ø GRIS
0750022595	EXCÉNTRICA INODORO JIMTEN 110-90 C/GOMA



0913697000	CODO DUAL DUCHAFLEX 110Ø REF: 3697
0913000128	CODO DUAL DUCHAFLEX 110Ø REF: 3897



0750023615	JUNTA PARA EXCÉNTRICA INODORO 110Ø
------------	------------------------------------



0755281448	EXCÉNTRICA INODORO ROCA SUPER GIGANTE
0755925999	EXCÉNTRICA INODORO ROCA VICTORIA RECTA



0913010158	MANGUITO EXTENSIBLE MINI 180 - 370 mm 110Ø
0913001285	MANGUITO EXTENSIBLE 220 - 510 mm 110Ø
0913009466	MANGUITO EXTENSIBLE C/CODO 340-660 mm



0746003939	MANGUITO FLEXIBLE WIRQUIN Ø 32 mm
0746003949	MANGUITO FLEXIBLE WIRQUIN Ø 40 mm

9.1.7. ACCESORIOS



0750001927	ESCUDO JIMTEN 15 x 25 BLANCO S-16
0750001934	ESCUDO JIMTEN 32 x 35 BLANCO S-16
0750001941	ESCUDO JIMTEN 40 x 45 BLANCO S-16
0750001958	ESCUDO JIMTEN S-119 32Ø BOMBEADO BLANCO
0750001965	ESCUDO JIMTEN S-119 40Ø BOMBEADO BLANCO
RAFU1025	ESCUDO ABIERTO SENCILLO SYC 10-25mm
0410062486	ESCUDO ABIERTO DOBLE RECTAN. 35 mm EJES
0382004526	ESCUDO ABIERTO DOBLE REDONDO 8-22mm

9.1.7. ACCESORIOS



0750002214	CODO TUBO-TUBO A-8 1 1/2"
0750020874	CODO C/TUERCA LOCA A-79 1 1/4" x 32
0750020867	CODO C/TUERCA LOCA A-79 1 1/2" x 40



0750002276	ALARGADERA A-4 1 1/4" x 32
0750002283	ALARGADERA A-4 1 1/2" x 40



0750002566	RACORD TOMA DESAGÜE LAVADORA A-1 1 1/2"
-------------------	---



0750002610	MANGUITO A-14 1 1/4"
0750002634	MANGUITO A-14 1 1/2"



0750002627	TOMA DESAGÜE LAVADORA A-49 PVC 40Ø
-------------------	------------------------------------



0750029190	DOBLE TOMA DESAGÜE A-122 PVC 40Ø
-------------------	----------------------------------



0750002665	ENLACE MIXTO A-12 1 1/2" x 40Ø
-------------------	--------------------------------



0750002696	MANGUITO REDUCTOR A-27 1 1/4" x 40
-------------------	------------------------------------



0750003822	JUNTA CÓNICA 1 1/2" x 40 SIFÓN
0750003839	JUNTA CÓNICA 1 1/2" x 35 SIFÓN
0750003853	JUNTA CÓNICA 1 1/4" x 32 SIFÓN

9.1.7. ACCESORIOS



0750019939 ESCUDO JIMTEN A-68 32Ø CROMO

0750022687 ESCUDO JIMTEN A-68 40Ø CROMO



0750020799 CODO C/TUERCA LOCA A-72 1 1/4" CROMO



0750036543 MANGUITO EXTENSIBLE A-133 1 1/4" x 32/40 CR

0750036552 MANGUITO EXTENSIBLE A-134 1 1/4" x 32/40 CR



0750039043 CODO TUBO-TUBO A-137 1 1/4" CROMO

9.1.8. SUMIDEROS Y CALDERETAS




0325012433 SUMIDERO ALUMINIO 15 x 15 VERTICAL

0325012563 SUMIDERO ALUMINIO 20 x 20 VERTICAL

0325012594 SUMIDERO ALUMINIO 25 x 25 VERTICAL

0325012623 SUMIDERO ALUMINIO 30 x 30 VERTICAL



9990517 SUMIDERO HIERRO FUNDIDO 15 X 15

9990518 SUMIDERO HIERRO FUNDIDO 20 X 20

9990519 SUMIDERO HIERRO FUNDIDO 25 X 25



0750003068 SUMIDERO PVC S-191 50/40Ø 105x105 HORI

0750003082 SUMIDERO PVC S-192 50/40Ø 105 x 105 VERT

0750000975 SUMIDERO PVC S-150 40/50Ø 105 x 105 VERT

9.1.8. SUMIDEROS Y CALDERETAS

SUMIDERO INOX	
0325012280	SUMIDERO INOX 10 x 10 VERTICAL GEBO
0325012297	SUMIDERO INOX 15 x 15 VERTICAL GEBO
0325015952	SUMIDERO INOX 20 X 20 VERTICAL GEBO



SUMIDERO PVC, SALIDA VERTICAL	
0750003105	SUMIDERO PVC S-246 50Ø 15 X 15 VERTICAL
0750003143	SUMIDERO PVC S-246 75Ø 20 X 20 VERTICAL
0750003129	SUMIDERO PVC S-246 90Ø 25 X 25 VERTICAL
0750003136	SUMIDERO PVC S-246 110Ø 25 X 25 VERTICAL
0750003150	SUMIDERO PVC S-246 110Ø 30 X 30 VERTICAL



CALDERETA PVC, SALIDA VERTICAL	
0750001033	SUMIDERO PVC S-247 75Ø 15 X 15 VERTICAL
0750001040	SUMIDERO PVC S-247 90Ø 20 X 20 VERTICAL
0750001095	SUMIDERO PVC S-247 90Ø 25 X 25 VERTICAL
0750001057	SUMIDERO PVC S-247 110Ø 20 X 20 VERTICAL
0750001101	SUMIDERO PVC S-247 110Ø 25 X 25 VERTICAL
0750014606	SUMIDERO PVC S-247 110Ø 30 X 30 VERTICAL



CALDERETA PVC, SALIDA HORIZONTAL	
0750001064	SUMIDERO PVC S-248 75Ø 15 X 15 HORIZONTAL
0750001071	SUMIDERO PVC S-248 90Ø 20 X 20 HORIZONTAL
0750001132	SUMIDERO PVC S-248 110Ø 20 X 20 HORIZONTAL
0750046205	SUMIDERO PVC S-248 110Ø 25 X 25 HORIZONTAL



SUMIDERO PLATO DUCHA OBRA	
0750036460	SUMIDERO PLATO DUCHA OBRA S-430 40Ø
0750057382	SUMIDERO PLATO DUCHA OBRA S-520 50Ø VERT
0750057399	SUMIDERO PLATO DUCHA OBRA S-520 40/50 HOR

9.2.1. LLAVES BOLA



LLAVE BOLA ARCO - PALANCA H-H	
0314024556	LLAVE BOLA ARCO 1/4" TAJO 2000
0314018203	LLAVE BOLA ARCO 3/8" TAJO 2000
0314008839	LLAVE BOLA ARCO 1/2" TAJO 2000
0314008846	LLAVE BOLA ARCO 3/4" TAJO 2000
0314008853	LLAVE BOLA ARCO 1" TAJO 2000
0314008860	LLAVE BOLA ARCO 1 1/4" TAJO 2000
0314008877	LLAVE BOLA ARCO 1 1/2" TAJO 2000
0314008884	LLAVE BOLA ARCO 2" TAJO 2000
0314008891	LLAVE BOLA ARCO 2 1/2" TAJO 2000



LLAVE BOLA MANTEROLA - PALANCA H-H	
1145001032	LLAVE BOLA MANTEROLA 1/4" C 500
1145001049	LLAVE BOLA MANTEROLA 3/8" C 500
1145000122	LLAVE BOLA MANTEROLA 1/2" C 500
1145000123	LLAVE BOLA MANTEROLA 3/4" C 500
1145000245	LLAVE BOLA MANTEROLA 1" C 500
1145000124	LLAVE BOLA MANTEROLA 1 1/4" C 500
1145000125	LLAVE BOLA MANTEROLA 1 1/2" C 500
1145000126	LLAVE BOLA MANTEROLA 2" C 500
1145001117	LLAVE BOLA MANTEROLA 2 1/2" C 500
1145001124	LLAVE BOLA MANTEROLA 3" C 501



LLAVE BOLA CONEX BANNINGER - PALANCA M-H	
0434044107	LLAVE BOLA 1/2" M/H
0434044114	LLAVE BOLA 3/4" M/H
0434044121	LLAVE BOLA 1" M/H
0434044138	LLAVE BOLA 1 1/4" M/H
0434044145	LLAVE BOLA 1 1/2" M/H
0434044152	LLAVE BOLA 2" M/H

9.2.1. LLAVES BOLA

LLAVE BOLA CONEX BANNINGER - PALANCA H-H	
0434044237	LLAVE BOLA 1/2" H/H
0434044244	LLAVE BOLA 3/4" H/H
0434044251	LLAVE BOLA 1" H/H
0434044268	LLAVE BOLA 1 1/4" H/H
0434044275	LLAVE BOLA 1 1/2" H/H
0434044282	LLAVE BOLA 2" H/H



LLAVE BOLA SYC - PALANCA M-M SYC	
0410080640	LLAVE BOLA SYC 1/2" M/M
0410080657	LLAVE BOLA SYC 3/4" M/M
0410075783	LLAVE BOLA SYC 1" M/M



LLAVE BOLA ARCO - CUADRADILLO	
0314000505	LLAVE BOLA ARCO 1/2" CUADRADILLO
0314000512	LLAVE BOLA ARCO 3/4" CUADRADILLO
0314000529	LLAVE BOLA ARCO 1" CUADRADILLO
0314000536	LLAVE BOLA ARCO 1 1/4" CUADRADILLO
0314000543	LLAVE BOLA ARCO 1 1/2" CUADRADILLO
0314000550	LLAVE BOLA ARCO 2" CUADRADILLO
0314000567	LLAVE BOLA ARCO 2 1/2" CUADRADILLO



LLAVE BOLA MANTEROLA - CUADRADILLO	
1145001889	LLAVE BOLA MANTEROLA 1/2" CUADRADILLO
1145001896	LLAVE BOLA MANTEROLA 3/4" CUADRADILLO
1145001902	LLAVE BOLA MANTEROLA 1" CUADRADILLO
1145001919	LLAVE BOLA MANTEROLA 1 1/4" CUADRADILLO
1145001926	LLAVE BOLA MANTEROLA 1 1/2" CUADRADILLO
1145001933	LLAVE BOLA MANTEROLA 2" CUADRADILLO
1145001803	LLAVE BOLA MANTEROLA 2 1/2" CUADRADILLO
1145001810	LLAVE BOLA MANTEROLA 3" CUADRADILLO

9.2.1. LLAVES BOLA



LLAVE BOLA SOLDAR ARCO - MARIPOSA	
0314001830	12Ø MARIPOSA TAJO 2000
0314001878	15Ø MARIPOSA TAJO 2000
0314001915	18Ø MARIPOSA TAJO 2000
0314001939	22Ø MARIPOSA TAJO 2000
0314001953	28Ø MARIPOSA TAJO 2000



LLAVE BOLA SODAR ARCO - PALANCA	
0314033695	ARCO 12Ø PALANCA TAJO 2000
0314033701	ARCO 15Ø PALANCA TAJO 2000
0314033718	ARCO 18Ø PALANCA TAJO 2000
0314033725	ARCO 22Ø PALANCA TAJO 2000
0314033732	ARCO 28Ø PALANCA TAJO 2000
0314033749	ARCO 35Ø PALANCA TAJO 2000



LLAVE MARIPOSA H-H	
0434044299	LLAVE BOLA MARIPOSA 3/8" H
0434044305	LLAVE BOLA MARIPOSA 1/2" H
0434044312	LLAVE BOLA MARIPOSA 3/4" H
0434044329	LLAVE BOLA MARIPOSA 1" H



LLAVE BOLA MARIPOSA M-H	
0434044336	LLAVE BOLA MARIPOSA 3/8" M/H
0434044343	LLAVE BOLA MARIPOSA 1/2" M/H
0434044350	LLAVE BOLA MARIPOSA 3/4" M/H
0434044367	LLAVE BOLA MARIPOSA 1" M/H

9.2.1. LLAVES BOLA

LLAVE BOLA MICRO	
0766065640	LLAVE BOLA MICRO 1/8" M/H
0766065701	LLAVE BOLA MICRO 1/4" M/H
0766065664	LLAVE BOLA MICRO 3/8" M/H
0766065725	LLAVE BOLA MICRO 1/2" M/H
0766065688	LLAVE BOLA MICRO 3/4" M/H
0766065671	LLAVE BOLA MICRO 1/2" H/H

9.2.2. LLAVES BOLA INOX

LLAVES BOLA INOX	
0766042801	LLAVE BOLA INOX 1/4"
0766042810	LLAVE BOLA INOX 3/8"
0766042826	LLAVE BOLA INOX 1/2"
0766042839	LLAVE BOLA INOX 3/4"
0766042849	LLAVE BOLA INOX 1"
0766042856	LLAVE BOLA INOX 1 1/4"
0766042860	LLAVE BOLA INOX 1 1/2"
0766042871	LLAVE BOLA INOX 2"
0766042889	LLAVE BOLA INOX 2 1/2"
0766042894	LLAVE BOLA INOX 3"

GENEBRE

9.2.3. LLAVES EMPOTRAR



LLAVE EMPOTRAR ARCO	
0314000079	ARCO 1/2" ROSCAR SERIE TEXAS
0314000086	ARCO 3/4" ROSCAR SERIE TEXAS
0314027557	ARCO 1" ROSCAR SERIE TEXAS



0314027564	ARCO 12Ø SOLDAR SERIE TEXAS
0314027588	ARCO 15Ø SOLDAR SERIE TEXAS
0314027618	ARCO 18Ø SOLDAR SERIE TEXAS
0314027632	ARCO 22Ø SOLDAR SERIE TEXAS
0314027656	ARCO 28Ø SOLDAR SERIE TEXAS



ACCESORIO PARA LLAVE EMPOTRAR ARCO	
0314019002	ALARGADERA LLAVE EMPOTRAR ARCO
0314025720	MANDO OCULTO Y PLAFON PLÁSTICO ARCO
0314027526	MANDO OCULTO Y PLAFON METÁLICO ARCO
0314025683	MANDO PALANCA Y PLAFON

9.2.4. VÁLVULAS DE COMPUERTA



VÁLVULA DE COMPUERTA	
322904	VÁLVULA DE COMPUERTA BRONCE 1/2".
322905	VÁLVULA DE COMPUERTA BRONCE 3/4"
322906	VÁLVULA DE COMPUERTA BRONCE 1"
322907	VÁLVULA DE COMPUERTA BRONCE 1 1/4"
322908	VÁLVULA DE COMPUERTA BRONCE 1 1/2"
322909	VÁLVULA DE COMPUERTA BRONCE 2"
322910	VÁLVULA DE COMPUERTA BRONCE 2 1/2"
322911	VÁLVULA DE COMPUERTA BRONCE 3"
322912	VÁLVULA DE COMPUERTA BRONCE 4"

9.2.5. RETENCIÓN

VÁLVULA RETENCIÓN YORK LATÓN	
0766011869	VÁLVULA RETENCIÓN YORK 3/8"
0766011876	VÁLVULA RETENCIÓN YORK 1/2"
0766011883	VÁLVULA RETENCIÓN YORK 3/4"
0766011890	VÁLVULA RETENCIÓN YORK 1"
0766011906	VÁLVULA RETENCIÓN YORK 1 1/4"
0766011913	VÁLVULA RETENCIÓN YORK 1 1/2"
0766011920	VÁLVULA RETENCIÓN YORK 2"
0766011937	VÁLVULA RETENCIÓN YORK 2 1/2"
0766011944	VÁLVULA RETENCIÓN YORK 3"
0766011951	VÁLVULA RETENCIÓN YORK 4"



VÁLVULA RETENCIÓN INOX - MANTEROLA	
1145004620	VÁLVULA RETENCIÓN INOX 1/2"
1145004637	VÁLVULA RETENCIÓN INOX 3/4"
1145004644	VÁLVULA RETENCIÓN INOX 1"
1145004651	VÁLVULA RETENCIÓN INOX 1 1/4"
1145004668	VÁLVULA RETENCIÓN INOX 1 1/2"
1145004675	VÁLVULA RETENCIÓN INOX 2"



9.2.6. GRIFOS MANGUERA



GRIFO MANGUERA ARCO	
0314010368	GRIFO MANGUERA ARCO 1/2"
0314010375	GRIFO MANGUERA ARCO 3/4"
0314010382	GRIFO MANGUERA ARCO 1"



GRIFO MANGUERA MANTEROLA	
1145000127	GRIFO MANGUERA MANTEROLA 1/2" C 400
1145000134	GRIFO MANGUERA MANTEROLA 3/4" C 400
1145000141	GRIFO MANGUERA MANTEROLA 1" C 400

9.3.1. LLAVES DE CORTE



LLAVES ESCUADRA	
0314021250	ARCO 1/2" x 3/8" ANTICAL
0314032117	ARCO 1/2" x 3/8" DELTA CTE
0314018210	ARCO 1/2" x 1/2"
0314018258	ARCO 3/8" x 3/8"
0314000744	ARCO 1/2" x 3/8" ANTICAL A-80 NEGRA
0314029667	ARCO 1/2" x 3/8" ANTICAL A-80 LARGA
0314000078	ARCO 1/2" x 3/8" x 3/8" TWIN
0314033404	ARCO 1/2" X 3/8" X 3/4" COMBI COMB5MAC



LLAVES LAVADORA	
0314025034	ARCO 1/2" x 3/4" ANTICAL MANDO PLÁSTICO
0314021748	ARCO 1/2" x 3/4" ANTICAL MANDO METÁLICO
0772034580	ARCO 1/2" x 3/4" CORTA L-86 00729



9.4.1. TAQ - LATIGUILLOS INOX PARA INSTALACIONES SANITARIAS

0450016187	RAMALILLO TAQ 3/8"-3/8" HH 150 mm
0450016194	RAMALILLO TAQ 3/8"-3/8" HH 200 mm
0450009783	RAMALILLO TAQ 3/8"-3/8" HH 250 mm
0450016200	RAMALILLO TAQ 3/8"-3/8" HH 300 mm
0450016217	RAMALILLO TAQ 3/8"-3/8" HH 350 mm
0450016224	RAMALILLO TAQ 3/8"-3/8" HH 400 mm
0450000032	RAMALILLO TAQ 3/8"-3/8" HH 450 mm
0450016231	RAMALILLO TAQ 3/8"-3/8" HH 500 mm
0450016262	RAMALILLO TAQ 3/8"-3/8" HH 1000 mm



0450016279	RAMALILLO TAQ 3/8"-3/8" MH 100 mm
0450016286	RAMALILLO TAQ 3/8"-3/8" MH 150 mm
0450016293	RAMALILLO TAQ 3/8"-3/8" MH 200 mm
0450009974	RAMALILLO TAQ 3/8"-3/8" MH 250 mm
0450016309	RAMALILLO TAQ 3/8"-3/8" MH 300 mm
0450016316	RAMALILLO TAQ 3/8"-3/8" MH 350 mm
0450016323	RAMALILLO TAQ 3/8"-3/8" MH 400 mm
0450000056	RAMALILLO TAQ 3/8"-3/8" MH 450 mm
0450016330	RAMALILLO TAQ 3/8"-3/8" MH 500 mm



0450010963	RAMALILLO TAQ 1/2"-1/2" HH 100 mm
0450016378	RAMALILLO TAQ 1/2"-1/2" HH 150 mm
0450016385	RAMALILLO TAQ 1/2"-1/2" HH 200 mm
0450009851	RAMALILLO TAQ 1/2"-1/2" HH 250 mm
0450016392	RAMALILLO TAQ 1/2"-1/2" HH 300 mm
0450016408	RAMALILLO TAQ 1/2"-1/2" HH 350 mm
0450016415	RAMALILLO TAQ 1/2"-1/2" HH 400 mm
0450016422	RAMALILLO TAQ 1/2"-1/2" HH 450 mm
0450016439	RAMALILLO TAQ 1/2"-1/2" HH 500 mm
0450016460	RAMALILLO TAQ 1/2"-1/2" HH 1000 mm

9.4.1. TAQ - LATIGUILLOS INOX PARA INSTALACIONES SANITARIAS



0450016477	RAMALILLO TAQ 3/8"-1/2" HH 150 mm
0450016484	RAMALILLO TAQ 3/8"-1/2" HH 200 mm
0450009912	RAMALILLO TAQ 3/8"-1/2" HH 250 mm
0450016491	RAMALILLO TAQ 3/8"-1/2" HH 300 mm
0450016507	RAMALILLO TAQ 3/8"-1/2" HH 350 mm
0450016514	RAMALILLO TAQ 3/8"-1/2" HH 400 mm
0450000049	RAMALILLO TAQ 3/8"-1/2" HH 450 mm
0450016521	RAMALILLO TAQ 3/8"-1/2" HH 500 mm
0450009615	RAMALILLO TAQ 3/8"-1/2" HH 600 mm
0450016552	RAMALILLO TAQ 3/8"-1/2" HH 1000 mm



0450016729	RAMALILLO TAQ 1/2"-3/8" MH 150 mm
0450016736	RAMALILLO TAQ 1/2"-3/8" MH 200 mm
0450016743	RAMALILLO TAQ 1/2"-3/8" MH 250 mm
0450016750	RAMALILLO TAQ 1/2"-3/8" MH 300 mm

9.4.2. SUPER - LATIGUILLOS INOX PARA CALENTADORES, TERMOS, ...



0450015135	RAMALILLO SUPER 1/2" 1/2" HH 150 mm
0450010826	RAMALILLO SUPER 1/2" 1/2" HH 200 mm
0450010833	RAMALILLO SUPER 1/2" 1/2" HH 250 mm
0450015142	RAMALILLO SUPER 1/2" 1/2" HH 300 mm
0450010857	RAMALILLO SUPER 1/2" 1/2" HH 350 mm
0450015159	RAMALILLO SUPER 1/2" 1/2" HH 400 mm
0450015166	RAMALILLO SUPER 1/2" 1/2" HH 500 mm
0450015173	RAMALILLO SUPER 1/2" 1/2" HH 600 mm
0450015180	RAMALILLO SUPER 1/2" 1/2" HH 800 mm
0450015197	RAMALILLO SUPER 1/2" 1/2" HH 1000 mm

9.4.2. SUPER - LATIGUILLOS INOX PARA CALENTADORES, TERMOS, ...

0450010888	RAMALILLO SUPER 1/2" 1/2" MH 150 mm
0450015203	RAMALILLO SUPER 1/2" 1/2" MH 200 mm
0450010901	RAMALILLO SUPER 1/2" 1/2" MH 250 mm
0450015210	RAMALILLO SUPER 1/2" 1/2" MH 300 mm
0450010925	RAMALILLO SUPER 1/2" 1/2" MH 350 mm
0450015227	RAMALILLO SUPER 1/2" 1/2" MH 400 mm
0450015234	RAMALILLO SUPER 1/2" 1/2" MH 500 mm
0450015265	RAMALILLO SUPER 1/2" 1/2" MH 1000 mm



0450010468	RAMALILLO SUPER 3/4" 3/4" HH 150 mm
0450010475	RAMALILLO SUPER 3/4" 3/4" HH 200 mm
0450010482	RAMALILLO SUPER 3/4" 3/4" HH 250 mm
0450015272	RAMALILLO SUPER 3/4" 3/4" HH 300 mm
0450010505	RAMALILLO SUPER 3/4" 3/4" HH 350 mm
0450015289	RAMALILLO SUPER 3/4" 3/4" HH 400 mm
0450015296	RAMALILLO SUPER 3/4" 3/4" HH 500 mm
0450015302	RAMALILLO SUPER 3/4" 3/4" HH 600 mm
0450015319	RAMALILLO SUPER 3/4" 3/4" HH 800 mm.
0450015326	RAMALILLO SUPER 3/4" 3/4" HH 1000 mm



0450010604	RAMALILLO SUPER 3/4" 3/4" MH 150 mm
0450010611	RAMALILLO SUPER 3/4" 3/4" MH 200 mm
0450010628	RAMALILLO SUPER 3/4" 3/4" MH 250 mm
0450015364	RAMALILLO SUPER 3/4" 3/4" MH 300 mm
0450010642	RAMALILLO SUPER 3/4" 3/4" MH 350 mm
0450015371	RAMALILLO SUPER 3/4" 3/4" MH 400 mm
0450015388	RAMALILLO SUPER 3/4" 3/4" MH 500 mm

9.4.3. RIVER - LATIGUILLOS INOX PARA CONTADORES



0450001275	RAMALILLO RIVER BAT 3/4" MH 300 mm
0450001282	RAMALILLO RIVER BAT 3/4" MH 400 mm
0450001299	RAMALILLO RIVER BAT 3/4" MH 500 mm
0450001305	RAMALILLO RIVER BAT 3/4" MH 600 mm
0450001336	RAMALILLO RIVER BAT 3/4" MH 1000 mm



0450009363	RAMALILLO RIVER 1" MH 300 mm
0450008038	RAMALILLO RIVER 1" MH 400 mm
0450009370	RAMALILLO RIVER 1" MH 500 mm
0450009387	RAMALILLO RIVER 1" MH 600 mm
0450009400	RAMALILLO RIVER 1" MH 1000 mm



0450009417	RAMALILLO RIVER 1 1/4" MH 300 mm
0450008045	RAMALILLO RIVER 1 1/4" MH 400 mm
0450009424	RAMALILLO RIVER 1 1/4" MH 500 mm
0450009431	RAMALILLO RIVER 1 1/4" MH 600 mm
0450009455	RAMALILLO RIVER 1 1/4" MH 1000 mm



0450009462	RAMALILLO RIVER 1 1/2" MH 300 mm
0450008052	RAMALILLO RIVER 1 1/2" MH 400 mm
0450009479	RAMALILLO RIVER 1 1/2" MH 500 mm
0450009486	RAMALILLO RIVER 1 1/2" MH 600 mm
0450001091	RAMALILLO RIVER 1 1/2" MH 800 mm
0450009509	RAMALILLO RIVER 1 1/2" MH 1000 mm



0450009516	RAMALILLO RIVER 2" MH 300 mm
0450008069	RAMALILLO RIVER 2" MH 400 mm
0450009523	RAMALILLO RIVER 2" MH 500 mm
0450009530	RAMALILLO RIVER 2" MH 600 mm
0450009554	RAMALILLO RIVER 2" MH 1000 mm

9.5.1. FILTRACIÓN



0347012569	HONEYWELL 1/2" C/LLAVE VACIADO
0347012606	HONEYWELL 3/4" C/LLAVE VACIADO
0347012583	HONEYWELL 1" C/LLAVE VACIADO
0347012576	HONEYWELL 1"-1 1/4" CON RACORES



500081	CILLIT CLAROPUR RF 3/4" AUTOLIMPIANTE
500082	CILLIT CLAROPUR RF 1" AUTOLIMPIANTE
500083	CILLIT CLAROPUR RF 1 1/4" AUTOLIMPIANTE
500084	CILLIT CLAROPUR RF 1 1/2" AUTOLIMPIANTE
500085	CILLIT CLAROPUR RF 2" AUTOLIMPIANTE

9.5.2. DESCALCIFICACIÓN



531012	FILTRO CILIT IMMUNO 152N 1/2"
531014	FILTRO CILIT IMMUNO 153N 1/2"
531052	FILTRO CILIT IMMUNO 181 3/4"
531053	FILTRO CILIT IMMUNO 241 1"
541204	DOSIS DE 80 GR POLIFOSFATOS
541203	DOSIS DE 350 GR POLIFOSFATOS



491001	DESCALCIFICADOR CILIT AQUA TOTAL 1"
491002	DESCALCIFICADOR CILIT AQUA TOTAL 1 1/4"
491003	DESCALCIFICADOR CILIT AQUA TOTAL 1 1/2"

9.5.2. DESCALCIFICACIÓN



DESCALCIFICADORES PARAT

103241	CILIT PARAT ECO 32 - 1,5 m ³ /h
103242	CILIT PARAT ECO 58 - 2,0 m ³ /h
103243	CILIT PARAT ECO 78 - 2,4 m ³ /h
103244	CILIT PARAT ECO 118 - 2,5 m ³ /h



9.6.1. REDUCTORES DE PRESIÓN HONEYWELL



0347023442	HONEYWELL 1/2" CON MANÓMETRO
0347023497	HONEYWELL 3/4" CON MANÓMETRO
0347023473	HONEYWELL 1" CON MANÓMETRO
0347023466	HONEYWELL 1 1/4" CON MANÓMETRO
0347023459	HONEYWELL 1 1/2" CON MANÓMETRO
0347023480	HONEYWELL 2" CON MANÓMETRO

9.6.2. REDUCTORES DE PRESIÓN WATTS CON MANÓMETRO



0402002056	WATTS 1/2" CON MANÓMETRO
0402002063	WATTS 3/4" CON MANÓMETRO
0402002070	WATTS 1" CON MANÓMETRO
0402002087	WATTS 1 1/4" CON MANÓMETRO
0402002094	WATTS 1 1/2" CON MANÓMETRO
0402002100	WATTS 2" CON MANÓMETRO

9.7.1. CONTADORES DE AGUA



603001	CONTADOR AGUA CALIENTE 13 mm 3/4" x 1/2"
603002	CONTADOR AGUA CALIENTE 13 mm 7/8" x 3/4"
603000	CONTADOR AGUA CALIENTE 15 mm
603000B	CONTADOR AGUA CALIENTE 20 mm

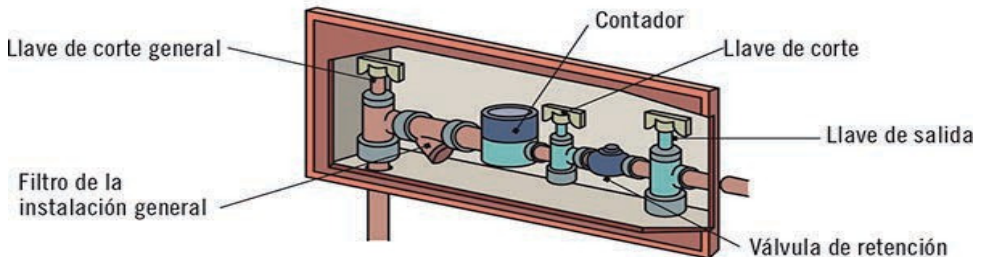


CONTADOR DE AGUA FRIA - CLASE C	
C30025200	CONTADOR AGUA DELAUNET 13 mm CLASE C
C30025201	CONTADOR AGUA DELAUNET 15 mm CLASE C
C30025202	CONTADOR AGUA DELAUNET 20 mm CLASE C



CONTADOR DE AGUA FRIA - TAGUS PLUS	
C06BFP13	TAGUS PLUS 13 mm 7/8" x 3/4" L.115 A.F.
C06BFP15	TAGUS PLUS 15 mm 3/4" x 3/4" L. 115 A.F.
C06BFP20	TAGUS PLUS 20 mm 1" x 1" L. 115 A.F.

Esquema del suministro de agua mediante contador general



9.7.2. ACCESORIOS PARA CONTADORES DE AGUA

**BATERÍAS CONTADOR**

GALVANIZADA (precio a consultar)

INOXIDABLE (precio a consultar)

POLIPROPILENO (precio a consultar)

VÁLVULAS PARA BATERÍAS DE CONTADOR

0302062751 LLAVE ENTRADA BATERÍA ORIENTABLE ITALSAN

0314021761 LLAVE ENTRADA BATERÍA BAT 11 ARCO

0302062768 LLAVE SALIDA BATERÍA ORIENTABLE ITALSAN

0314021782 LLAVE SALIDA BATERÍA BAT 21 ARCO



0000354 TUERCA CONTADOR DCHA / IZDA 1/2" x 1/2"

0000355 TUERCA CONTADOR DCHA / IZDA 3/4" x 1/2"

0000358 TUERCA CONTADOR DCHA / IZDA 7/8" x 1/2"

ARMARIOS DE CONTADOR

BH020/434 ARMARIO CONTADOR AGUA 434 x 315 x 180

H2O-1-a ARMARIO CONTADOR AGUA 520 x 530 x 220

H2O-2-a ARMARIO CONTADOR AGUA 700 x 520 x 220

**PUERTAS DE ARMARIO**

BH026 PUERTA ARMARIO CONTADOR 434 x 315 x 180

**OTROS ACCESORIOS BATERÍA**

0369001195 PIPA BATERÍA DOBBLE BH008

BH007 TAPA BATERÍA GATELL C/JUNTA Y TORNILLOS

BH404-DN15 PISONCILLO LLAVE ENTRADA BATERÍA GATELL

9.8.1. DEPÓSITOS DE AGUA**DEPÓSITOS AGUA POTABLE**

0956000673	DEPÓSITO AGUA AQUATONNE 350 LITROS
0956000680	DEPÓSITO AGUA AQUATONNE 500 LITROS
0956000697	DEPÓSITO AGUA AQUATONNE 1000 LITROS

**FLOTADORES DE GRAN CAUDAL**

0480019759	FLOTADOR GRAN CAUDAL 3/8"
0480019766	FLOTADOR GRAN CAUDAL 1/2"
0480019773	FLOTADOR GRAN CAUDAL 3/4"
0480019780	FLOTADOR GRAN CAUDAL 1"
0480019797	FLOTADOR GRAN CAUDAL 1 1/4"
0480019803	FLOTADOR GRAN CAUDAL 1 1/2"
0480019810	FLOTADOR GRAN CAUDAL 2"

**BOLAS FLOTADOR, COBRE**

0480019308	BOLA FLOTADOR 3/8" COBRE
0480019315	BOLA FLOTADOR 1/2" COBRE
0480019322	BOLA FLOTADOR 3/4" COBRE
0480019339	BOLA FLOTADOR 1" COBRE
0480019346	BOLA FLOTADOR 1 1/4" COBRE
0480019353	BOLA FLOTADOR 1 1/2" COBRE
0480019360	BOLA FLOTADOR 2" COBRE

**BOLAS FLOTADOR, PLÁSTICO**

0480019377	BOLA FLOTADOR 3/8" PLÁSTICO
0480019384	BOLA FLOTADOR 1/2" PLÁSTICO
0480019391	BOLA FLOTADOR 3/4" PLÁSTICO
0480019407	BOLA FLOTADOR 1" PLÁSTICO
0480019414	BOLA FLOTADOR 1 1/4" - 1 1/2" PLÁSTICO
0480019421	BOLA FLOTADOR 2" PLÁSTICO

9.8.1. DEPÓSITOS DE AGUA



RACOR DEPÓSITO LATÓN	
0772003536	RACOR DEPÓSITO LATÓN 3/8" C/T
0772003543	RACOR DEPÓSITO LATÓN 1/2" C/T
0772003550	RACOR DEPÓSITO LATÓN 3/4" C/T
0772003567	RACOR DEPÓSITO LATÓN 1" C/T
0772015454	RACOR DEPÓSITO LATÓN 1 1/4" C/T
0772015461	RACOR DEPÓSITO LATÓN 1 1/2" C/T
0772015478	RACOR DEPÓSITO LATÓN 2" C/T



ARANDELA CHAPA	
0772012866	ARANDELA CHAPA 1/2" REDONDA
0772012873	ARANDELA CHAPA 3/4" REDONDA
0772012880	ARANDELA CHAPA 1" REDONDA
0772012897	ARANDELA CHAPA 1" 1/4" REDONDA
0772012903	ARANDELA CHAPA 1" 1/2" REDONDA
0772012910	ARANDELA CHAPA 2" REDONDA

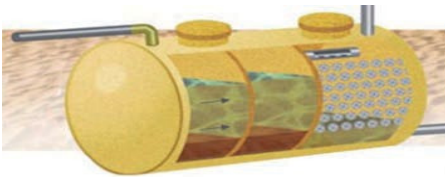


TUERCA LATÓN HEXAGONAL	
0772004915	TUERCA LATÓN 1/2" HEXAGONAL
0772004922	TUERCA LATÓN 3/4" HEXAGONAL
0772004939	TUERCA LATÓN 1" HEXAGONAL
0772004946	TUERCA LATÓN 1" 1/4" HEXAGONAL
0772004953	TUERCA LATÓN 1" 1/2" HEXAGONAL
0772004960	TUERCA LATÓN 2" HEXAGONAL

9.8.2. FOSAS SÉPTICAS

0904003176	FS 4 USUARIOS 1000 LITROS
0904003210	FS 7 USUARIOS 1400 LITROS
0904003100	FS 10 USUARIOS 2200 LITROS
0904003121	FS 15 USUARIOS 3500 LITROS

0904009869	FF 4 USUARIOS 1400 LITROS FILTRO BIOLÓGICO
0904009876	FF 7 USUARIOS 2200 LITROS FILTRO BIOLÓGICO
0904009814	FF 10 USUARIOS 3500 LITROS FILTRO BIOLÓGICO
0904009821	FF15 USUARIOS 4500 LITROS FILTRO BIOLÓGICO



9.9.1. JUNTAS DE GOMA



0913006618	SKIN 10 JUNTA GOMA ESTRECHA 3/8"
0913005895	SKIN 10 JUNTA GOMA ANCHA 3/8"
0913005963	SKIN 10 JUNTA GOMA ESTRECHA 1/2"
0913005956	SKIN 10 JUNTA GOMA ANCHA 1/2"
0913005970	SKIN 10 JUNTA GOMA ESTRECHA 3/4"
0913005871	SKIN 10 JUNTA GOMA ANCHA 3/4"
0913006779	SKIN 10 JUNTA GOMA ESTRECHA 7/8"
0913006069	SKIN 10 JUNTA GOMA ESTRECHA 1"
0913006076	SKIN 10 JUNTA GOMA ANCHA 1"
0913005826	SKIN 10 JUNTA GOMA ESTRECHA 1 1/4"
0913005772	SKIN 10 JUNTA GOMA ANCHA 1 1/4"
0913006274	SKIN 10 JUNTA GOMA ESTRECHA 1 1/2"
0913005789	SKIN 10 JUNTA GOMA ANCHA 1 1/2"
0913006649	SKIN 10 JUNTA GOMA ESTRECHA 2"
0913006731	SKIN 10 JUNTA GOMA ANCHA 2"

9.9.2. JUNTAS KLINGERIT



0913006946	SKIN 10 JUNTA KLINGERIT ESTRECHA 3/8"
0913006885	SKIN 10 JUNTA KLINGERIT ANCHA 3/8"
0913006953	SKIN 10 JUNTA KLINGERIT ESTRECHA 1/2"
0913006892	SKIN 10 JUNTA KLINGERIT ANCHA 1/2"
0913006960	SKIN 10 JUNTA KLINGERIT ESTRECHA 3/4"
0913006908	SKIN 10 JUNTA KLINGERIT ANCHA 3/4"
0913006977	SKIN 10 JUNTA KLINGERIT ESTRECHA 1"
0913006915	SKIN 10 JUNTA KLINGERIT ANCHA 1"
0913006984	SKIN 10 JUNTA KLINGERIT ESTRECHA 1 1/4"
0913006922	SKIN 10 JUNTA KLINGERIT ANCHA 1 1/4"
0913006939	SKIN 10 JUNTA KLINGERIT ESTRECHA 1 1/2"
0913006991	SKIN 10 JUNTA KLINGERIT ANCHA 1 1/2"
0913006878	SKIN 10 JUNTA KLINGERIT ANCHA 2"

9.10.1. MATERIALES PARA INSTALACIONES DE FONTANERÍA

PRODUCTOS Y ADITIVOS PARA ROSCAR	
2068162	TUBO LOCTITE 577 50ml.
2068161	TUBO LOCTITE 577 250ml.
256971	BOTE HILO LOCTITE 55 150 m.
88547	TUBO LOCTITE 542 50ml.
395918	TUBO LOCTITE 565 50ml.
780200	MADEJA ESTOPA
770200	TUBO TOT ROSC COLLAK PINTURA ANTICORROSIVA



CINTAS	
07025	ROLLO CINTA ALUMINIO 50 m x 50 mm
08010	ROLLO CINTA AUTOVULCAN NEGRA 9,15m
09033	ROLLO CINTA AISLANTE GRANDE 33m
1145768	ROLLO CINTA AMERICANA 50 x 50 MTR



SELLANTES Y ESPUMAS	
310750	BOTE ESPUMA POLIURETANO CANULA FOAM 750
310750PF	BOTE ESPUMA POLIURETANO PISTOLA FOAM 750
315500	BOTE SPRAY LIMPIADOR



LIMPIADORES	
250500	BOTE LIMPIADOR PVC 1/2 KG COLLAK



BOTE COLA	
230500TP	BOTE COLA PVC 1/2 KG COLLAK LENTA
23001TP	BOTE COLA PVC 1 KG COLLAK LENTA



CARRETE ESTAÑO	
452191T	CARRETE ESTAÑO-PLATA 6% CTE
452191	CARRETE ESTAÑO-PLATA 6%

9.10.1. MATERIALES PARA INSTALACIONES DE FONTANERÍA



VARILLA PLATEX	
5286RE1S	VARILLA PLATEX 2 mm 5% Ag RE5286
RB15246AS	VARILLA PLATEX 2 mm 2% Ag RE5280
RB15246BS	VARILLA PLATEX 2 mm 30% Ag RE6101
RB15246CS	VARILLA PLATEX 1,5 mm COBRE-FOSFORO
60120	VARILLA PLATEX 1,5 mm CU FOSFORO CU P 8%



BOTE DECAPANTE	
452192	BOTE S-39 GRANDE
452193	BOTE S-39 PEQUEÑO

BOTE DECAFLUX	
452194	BOTE DECAFLUX PINCEL

KG ESTEARINA	
9990023	PASTILLA ESTEARINA
784160	PASTILLA SALAMONIACO



BOTELLAS Y CARGAS PARA SOLDAR	
0502027098	CARGA GAS SUPERIGAS 200 ROTHENBERGER
0502013591	CARGA GAS MULTIGAS 300 ROTHENBERGER
35698	CARGA GAS BOMBONA AMARILLA
BOTC0901	BOMBONA GAS AZUL PEQUEÑA
BOTC0907	BOMBONA GAS AZUL GRANDE
BUTC0901	CARGA GAS BOMBONA AZUL PEQUEÑA
BUTC0907	CARGA GAS BOMBONA AZUL GRANDE



9.10.1. MATERIALES PARA INSTALACIONES DE FONTANERÍA

0490002591	LLAVE CAMPING SIN ASA REF: 15500
0490002626	LLAVE CAMPING CON ASA BARRENE REF: 15505
0490003408	MANGO SOPLETE BARRENE STAND REF: 50003
0490003391	MANGO SOPLETE BARRENE PROF C/GATILLO



0490003869	BOQUILLA SOPLETE BARRENE REF: 52011
0490003896	BOQUILLA SOPLETE BARRENE REF: 52021
0490003908	BOQUILLA SOPLETE BARRENE REF: 52022
0490003917	BOQUILLA SOPLETE BARRENE REF: 52023
0490004117	BOQUILLA SOPLETE BARRENE 28 mm REF: 52654
0490004128	BOQUILLA SOPLETE BARRENE 32 mm REF: 52655
0490004136	BOQUILLA SOPLETE BARRENE 40 mm REF: 52656
0490004153	BOQUILLA SOPLETE BARRENE 60 mm REF: 52658



0490004181	LANZA BOQUILLA SOPLETE BARRENE 170 mm
0490004191	LANZA BOQUILLA SOPLETE BARRENE 350 mm



0490004237	MAZA DE SOLDAR BARRENE CTA REF: 53010
0490004252	PUNTA COBRE PARA MAZA DE SOLDAR BARRENE 400 gr



0490004591	MANGUERA SOPLETE BARRENE 2 MTR
0490004603	MANGUERA SOPLETE BARRENE 3 MTR
0490004612	MANGUERA SOPLETE BARRENE 4 MTR
0490004628	MANGUERA SOPLETE BARRENE 5 MTR



1500002772	SOPLETE PROFIRE + 2 BOMBONA AMARILLA
0490004966	PAQUETE PARALLAMAS MB



9.11.1. UNIONES GEBO



MANGUITO TUBO-TUBO		
0325001321	MANGUITO GEBO 3/8" TIPO O	
0325001291	MANGUITO GEBO 1/2" TIPO O	
0325001314	MANGUITO GEBO 3/4" TIPO O	
0325001260	MANGUITO GEBO 1" TIPO O	
0325001284	MANGUITO GEBO 1 1/4" TIPO O	
0325001277	MANGUITO GEBO 1 1/2" TIPO O	
0325001307	MANGUITO GEBO 2" TIPO O	
0325002840	MANGUITO GEBO 2 1/2" TIPO OF	
0325002857	MANGUITO GEBO 3" TIPO OF	
0325002864	MANGUITO GEBO 4" TIPO OF	



ENLACE MACHO	
0325000072	GEBO ROSCA MACHO 3/8" TIPO A
0325000041	GEBO ROSCA MACHO 1/2" TIPO A
0325000065	GEBO ROSCA MACHO 3/4" TIPO A
0325000010	GEBO ROSCA MACHO 1" TIPO A
0325000034	GEBO ROSCA MACHO 1 1/4" TIPO A
0325000027	GEBO ROSCA MACHO 1 1/2" TIPO A
0325000058	GEBO ROSCA MACHO 2" TIPO A
0325002406	GEBO ROSCA MACHO 2 1/2" TIPO AF
0325002413	GEBO ROSCA MACHO 3" TIPO AF
0325002420	GEBO ROSCA MACHO 4" TIPO AF

9.11.1. UNIONES GEBO

ENLACE HEMBRA	
0325000553	GEBO ROSCA HEMBRA 3/8" TIPO I
0325000522	GEBO ROSCA HEMBRA 1/2" TIPO I
0325000546	GEBO ROSCA HEMBRA 3/4" TIPO I
0325000492	GEBO ROSCA HEMBRA 1" TIPO I
0325000515	GEBO ROSCA HEMBRA 1 1/4" TIPO I
0325000508	GEBO ROSCA HEMBRA 1 1/2" TIPO I
0325000539	GEBO ROSCA HEMBRA 2" TIPO I
0325002789	GEBO ROSCA HEMBRA 2 1/2" TIPO IF
0325002796	GEBO ROSCA HEMBRA 3" TIPO IF
0325002802	GEBO ROSCA HEMBRA 4" TIPO IF



TE CON ROSCA HEMBRA	
0325002045	TE GEBO ROSCA HEMBRA 3/8" TIPO T
0325002014	TE GEBO ROSCA HEMBRA 1/2" TIPO T
0325002038	TE GEBO ROSCA HEMBRA 3/4" TIPO T
0325001987	TE GEBO ROSCA HEMBRA 1" TIPO T
0325002007	TE GEBO ROSCA HEMBRA 1 1/4" TIPO T
0325001994	TE GEBO ROSCA HEMBRA 1 1/2" TIPO T
0325002021	TE GEBO ROSCA HEMBRA 2" TIPO T



MANGUITO REPARACIÓN CORTO	
0325002574	TAPAPOROS GEBO 1/2" CORTO TIPO DC
0325002635	TAPAPOROS GEBO 3/4" CORTO TIPO DC
0325002598	TAPAPOROS GEBO 1" CORTO TIPO DC
0325002550	TAPAPOROS GEBO 1 1/4" CORTO TIPO DC
0325002536	TAPAPOROS GEBO 1 1/2" CORTO TIPO DC
0325002611	TAPAPOROS GEBO 2" CORTO TIPO DC
0325014505	TAPAPOROS GEBO 2 1/2" CORTO TIPO DC
0325014514	TAPAPOROS GEBO 3" CORTO TIPO DC
0325014520	TAPAPOROS GEBO 4" CORTO TIPO DC

9.11.1. UNIONES GEBO



MANGUITO REPARACIÓN LARGO		
0325000263	TAPAPOROS GEBO 1/2" ALARGADO TIPO DS	
0325000324	TAPAPOROS GEBO 3/4" ALARGADO TIPO DS	
0325000270	TAPAPOROS GEBO 1" ALARGADO TIPO DS	
0325000256	TAPAPOROS GEBO 1 1/4" ALARGADO TIPO DS	
0325000249	TAPAPOROS GEBO 1 1/2" ALARGADO TIPO DS	
0325000317	TAPAPOROS GEBO 2" ALARGADO TIPO DS	
0325000287	TAPAPOROS GEBO 2 1/2" ALARGADO TIPO DS	
0325000348	TAPAPOROS GEBO 3" ALARGADO TIPO DS	
0325000362	TAPAPOROS GEBO 4" ALARGADO TIPO DS	



TE REPARACIÓN CON ROSCA	
0325002697	COLLARIN GEBO 1/2" X 1/2" TIPO DT
0325002758	COLLARIN GEBO 3/4" X 1/2" TIPO DT
0325002710	COLLARIN GEBO 1" X 1/2" TIPO DT
0325002673	COLLARIN GEBO 1 1/4" X 3/4" TIPO DT
0325002659	COLLARIN GEBO 1 1/2" X 3/4" TIPO DT
0325002734	COLLARIN GEBO 2" X 1" TIPO DT
0325014550	COLLARIN GEBO 2 1/2" X 1 1/2" TIPO DT
0325014598	COLLARIN GEBO 3" X 2" TIPO DT
0325014634	COLLARIN GEBO 4" X 2" TIPO DT

9.11.2. ACCESORIOS SANITARIOS

**TAPON CIERRE PRUEBA INSTALACION**

0750029259	TAPON PLÁSTICO A-126 1/2" ROJO
0750029260	TAPON PLÁSTICO A-126 1/2" AZUL

**FLOTADOR**

0386004008	FLOTADOR FOMINAYA 3/8" CON LLAVE
0386400053	FLOTADOR FOMINAYA 3/8 ENTRADA INFERIOR
0386400060	FLOTADOR FOMINAYA 3/8 SILENCIOSO
0480019278	FLOTADOR T/A 3/8" LATÓN
0746000022	FLOTADOR WIRQUIN ENTRADA LATERAL 3/8"
0746000030	FLOTADOR WIRQUIN ENTRADA INFERIOR 3/8"
0772007671	FLOTADOR T/A SILENCIOSO 3/8"
0777046358	FLOTADOR GEBERIT ENTRADA LATERAL 3/8"
0777046365	FLOTADOR GEBERIT ENTRADA INFERIOR 3/8"

BOLA FLOTADOR

0480019377	BOLA FLOTADOR 3/8" PLÁSTICO
0480019551	BOLA FLOTADOR 3/8" PORESPAN

**DESCARGADOR**

0386000437	MEDIO DESCARGADOR FOMINAYA T/A
0386000499	DESCARGADOR FOMINAYA T/A
0386100291	DESCARGADOR FOMINAYA T/B
0746000031	DESCARGADOR WIRQUIN DOBLE PULSADOR 3/6
0777000153	DESCARGADOR GEBERIT DOBLE BASE ROCA
0777000106	DESCARGADOR GEBERIT UNIVERSAL

**BALANCIN**

0386000642	BALANCIN FOMINAYA T/A CON TORNILLOS
9990410	TORNILLO SUJECCIÓN BALANCIN



9.11.2. ACCESORIOS SANITARIOS

**CISTERNA VACIA T/A**

0750003013	DEPÓSITO T/A PLÁSTICO JIMTEN BLANCO S-147
0755923070	DEPÓSITO T/A LOZA UNIVERSAL BLANCO

**JUEGO FIJACION**

000403002	JUEGO TORNILLOS LATÓN WC VICTORIA
0755215463	JUEGO TORNILLOS Y JUNTA TAZA VICTORIA
0755926354	JUEGO TORNILLOS ROCA LAVABO PARED
0913001807	JUEGO TORNILLOS SUJECCIÓN WC DAMA
0913001881	JUEGO TORNILLOS INOX WC VICTORIA
0913002563	JUEGO TORNILLOS TAZA TANQUE
0913006793	JUEGO TORNILLOS Y JUNTA TAZA TANQUE UNIV

**GOMA CIERRE DESCARGADOR**

3491	GOMA CIERRE FLOTADOR VERTICAL "ROCA"	
4038	GOMA CIERRE DESCARGADOR GRANDE "ROCA"	
6644	GOMA CIERRE DESCARGADOR MEDIANO "ROCA"	
8900	GOMA CIERRE DESCARGADOR PEQUEÑO "ROCA"	
25321425	GOMA CIERRE FLOTADOR WIRQUIN	
0746000062	GOMA CIERRE DESCARGADOR WIRQUIN	
242313001	GOMA CIERRE FLOTADOR GEBERIT	
0777015664	GOMA CIERRE DESCARGADOR GEBERIT 58x32	
0777015671	GOMA CIERRE DESCARGADOR GEBERIT 63x32	
0777047832	GOMA CIERRE DESCARGADOR GEBERIT 52x19	

**GOMA CON VARILLA LORENTINA**

0913000848	GOMA CON VARILLA LORENTINA
-------------------	----------------------------



10. FREGADEROS

10.1. BAJO ENCIMERA	192-193
10.1.1. BAJO ENCIMERA	192-193
10.2. ENCASTRAR / SOBRE ENCIMERA	193-195
10.2.1. CLASSIC	193-194
10.2.2. BAHIA	194
10.2.3. ANGULAR	194
10.2.4. STYLO	194
10.2.5. DUETTA	194
10.2.6. DR	195
10.2.7. CENTROVAL	195
10.2.8. ERC	195
10.2.9. UNIVERSO	195



Teka



10.1. BAJO ENCIMERA



0774107867	BE 52.46 D (520 x 460) INOX
-------------------	-----------------------------



0774107012	BE 42.46 D (420 x 460) INOX
-------------------	-----------------------------



0774105098	BE 2C 785 (686 x 406) INOX
-------------------	----------------------------



0774105109	BE 2C 780 (680 x 406) INOX
-------------------	----------------------------



0774106249	BE 1 1/2 C 625 (525 x 400) INOX
-------------------	---------------------------------



0774109912	BE 74.43 (740 x 430) INOX
-------------------	---------------------------



0774109929	BE 50.40 (500 x 400) PLUS INOX
-------------------	--------------------------------



0774100612	BE 50.40 (500 x 400) INOX
-------------------	---------------------------



0774110123	BE 45.40 (450 x 400) INOX
-------------------	---------------------------



0774100452	BE 40.40 (400 x 400) INOX
-------------------	---------------------------

0774119836	BE 40.40 (400 x 400) PLUS INOX (FONDO 20 cm)
-------------------	--

10.1. BAJO ENCIMERA



0774106251	BE 34.45 (340 x 450) INOX
-------------------	---------------------------



0774100445	BE 34.37 (340 x 370) INOX
-------------------	---------------------------



0774102906	BE Ø39 INOX
-------------------	-------------



0774102890	BE 28.40 (280 x 400) INOX
-------------------	---------------------------



0774001247	BE (450 x 400) INOX
-------------------	---------------------

0774001246	BE (500 x 400) INOX
-------------------	---------------------

10.2. SOBRE ENCIMERA



0774101053	CLASSIC 2C.1E (1160 x 500) INOX
-------------------	---------------------------------



0774101084	CLASSIC 2C.86 (860 x 500) INOX reversible
-------------------	---



0774101091	CLASSIC 1C.1E (860 x 500) INOX reversible
-------------------	---



0774104481	CLASSIC 1C (650 x 500) INOX reversible
-------------------	--

10.2. SOBRE ENCIMERA



0774104191 CLASSIC 1 1/2C.1E (1000 x 500) INOX



0774101107 CLASSIC 2C.80 (800 x 500) INOX



0774105075 CLASSIC 1 1/2 C (650 x 500) INOX reversible



0774111212 BAHIA 1C PLUS (860 x 500) INOX



0774190500 ANGULAR 2C (830 x 830) INOX



0774028308 STYLO 2C (828 x 485) INOX



0774028100 STYLO 1C.1E (830 x 485) INOX reversible



0774028018 STYLO 1C (465 x 485) INOX



0774034200 DUETTA 2C (915 x 482) INOX



0774034019 DUETTA 1C.1E (915 x 482) INOX

10.2. SOBRE ENCIMERA



0774037027 DR-80 2C (840 x 440) INOX



0774037010 DR-80 1C.1E (840 x 440) INOX reversible



0774107252 DR-77 1C.1E (770 x 500) INOX



0774040010 CENTROVAL Ø510 INOX



0774000056 ERC Ø450 INOX



0774119744 UNIVERSO 2C 79 (790 x 500) INOX



0774119751 UNIVERSO 1C 1E 79 (790 x 500) INOX reversible



0774119775 UNIVERSO 1 1/2 C (650 x 500) INOX



0774119768 UNIVERSO 1C (600 x 510) INOX

11 SANITARIO Y GRIFERÍA

11.1. SANITARIO	198-213
11.1.1. PLATOS DE DUCHA SILEX.....	198-199
11.1.2. PLATOS DE DUCHA DE PORCELANA	200
11.1.3. BAÑERAS DE HIERRO FUNDIDO	201
11.1.4. COLECCIONES DE BAÑO DURAVIT	202
11.1.5. COLECCIONES DE BAÑO ROCA	203-207
11.1.6. ESPACIOS PUBLICOS ROCA	208-209
11.1.7. URINARIOS.....	209
11.1.8. LAVADEROS	210
11.1.9. VARIOS.....	210
11.1.10. INSTALACIONES SUSPENDIDAS.....	211-212
11.1.11. BOMBAS TRITURADORAS.....	213
11.2. GRIFERÍA.....	214-226
11.2.1. GRIFERÍA HANSGROHE.....	214-216
11.2.2. GRIFERÍA TRES	217-219
11.2.3. GRIFERÍA CLEVER	220
11.2.4. GRIFERÍA ROCA	221
11.2.5. GRIFERÍA PRESTO.....	222-224
11.2.6. COMPLEMENTOS DE FONTANERÍA.....	225-226



11.1.1. PLATOS DE DUCHA SILEX

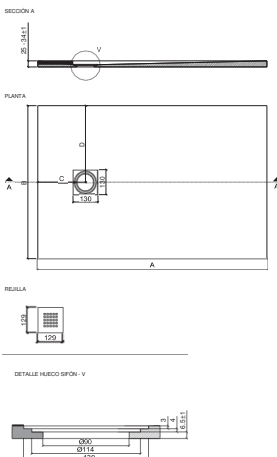
PLATOS DE DUCHA FIORA - SILEX	
SEP10070DBT	PLATO DUCHA FIORA PIZARRA 100 x 70
SEP10075DBT	PLATO DUCHA FIORA PIZARRA 100 x 75
SEP10080DBT	PLATO DUCHA FIORA PIZARRA 100 x 80
SEP10090DBT	PLATO DUCHA FIORA PIZARRA 100 x 90
SEP12070DBT	PLATO DUCHA FIORA PIZARRA 120 x 70
SEP12075DBT	PLATO DUCHA FIORA PIZARRA 120 x 75
SEP12080DBT	PLATO DUCHA FIORA PIZARRA 120 x 80
SEP12090DBT	PLATO DUCHA FIORA PIZARRA 120 x 90
SEP14070DBT	PLATO DUCHA FIORA PIZARRA 140 x 70
SEP14080DBT	PLATO DUCHA FIORA PIZARRA 140 x 80
SEP14090DBT	PLATO DUCHA FIORA PIZARRA 140 x 90
SEP15075	PLATO DUCHA FIORA PIZARRA 150 x 75
SEP16070DBT	PLATO DUCHA FIORA PIZARRA 160 x 70
SEP16080DBT	PLATO DUCHA FIORA PIZARRA 160 x 80
SEP16090DBT	PLATO DUCHA FIORA PIZARRA 160 x 90
SEP18070DBT	PLATO DUCHA FIORA PIZARRA 180 X 70
SEP18075	PLATO DUCHA FIORA PIZARRA 180 X 75
SEP18080DBT	PLATO DUCHA FIORA PIZARRA 180 x 80
SEP20380DBT	PLATO DUCHA FIORA PIZARRA 203 x 80
SEP20390D	PLATO DUCHA FIORA PIZARRA 203 X 90



PLATOS DE DUCHA FIORA - ANGULAR	
SEAP8080	PLATO DUCHA ANGULAR PIZARRA 80 x 80
SEAP9090	PLATO DUCHA ANGULAR PIZARRA 90 x 90

11.1.1. PLATOS DE DUCHA SILEX - CUALIX


PLATOS DE DUCHA CUALIX	
BSEP10070-CE	PLATO DUCHA FIORA PIZARRA 100 x 70
BSEP10080-CE	PLATO DUCHA FIORA PIZARRA 100 x 80
BSEP10090-CE	PLATO DUCHA FIORA PIZARRA 100 x 90
BSEP12070-CE	PLATO DUCHA FIORA PIZARRA 120 x 70
BSEP12080-CE	PLATO DUCHA FIORA PIZARRA 120 x 80
BSEP12090-CE	PLATO DUCHA FIORA PIZARRA 120 x 90
BSEP14070-CE	PLATO DUCHA FIORA PIZARRA 140 x 70
BSEP14080-CE	PLATO DUCHA FIORA PIZARRA 140 x 80
BSEP14090-CE	PLATO DUCHA FIORA PIZARRA 140 x 90
BSEP16070-CE	PLATO DUCHA FIORA PIZARRA 160 x 70
BSEP16080-CE	PLATO DUCHA FIORA PIZARRA 160 x 80
BSEP16090-CE	PLATO DUCHA FIORA PIZARRA 160 x 90
BSEP18070-CE	PLATO DUCHA FIORA PIZARRA 180 X 70
BSEP18080-CE	PLATO DUCHA FIORA PIZARRA 180 X 80
BSEP18090-CE	PLATO DUCHA FIORA PIZARRA 180 x 90
BSEP20070-CE	PLATO DUCHA FIORA PIZARRA 200 x 70
BSEP20080-CE	PLATO DUCHA FIORA PIZARRA 200 X 80
BSEP20090-CE	PLATO DUCHA FIORA PIZARRA 200 x 90

PLANOS


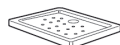
MOLDES DISPONIBLES (medidas en mm)					
A	B	C	D		
900*	700	200	350		
1000					
1100		250			
1200					
1300*		300			
1400					
1500					
1600					
1700*		600			
1800					
1900*	750	200	375		
2030					
1000		250			
1200		300			
1500*		600			
1800*					
2030*					
800*		800		200	400
1000					
1100				250	
1200	350				
1300*	300				
1400					
1500					
1600					
1700*	600				
1800					
1900*					
2030					

MOLDES DISPONIBLES (medidas en mm)					
A	B	C	D		
900*	900	235	450		
1000					
1100*		250			
1200					
1300*		300			
1400					
1500					
1600					
1700*		600			
1800					
1900*	1000	230	500		
2030					
1000		235			
1200		300			
1500		600			
1800					
2030					
1100		1100		250	550
1500				300	
1800				600	
1200*	1200		250	600	

* Solo disponible en pizarra

11.1.2. PLATOS DE DUCHA DE PORCELANA

MALTA WALK-IN	
0755338345	WALKIN TARIMA WENGE 140 x 70 BLANCO
0755338395	WALKIN TARIMA ZEBRANO 140 x 70 BLANCO
0755338445	WALKIN TARIMA ORANGE 140 x 70 BLANCO



ITALIA EXTRAPLANO	
0755003875	ITALIA 70 x 70 BLANCO
0755003874	ITALIA 80 x 80 BLANCO
0755003872	ITALIA 90 x 72 BLANCO
0755003873	ITALIA 90 x 90 BLANCO
0755003871	ITALIA 100 x 70 BLANCO
0755003868	ITALIA 100 x 80 BLANCO
0755003870	ITALIA 120 x 70 BLANCO
0755003867	ITALIA 120 x 80 BLANCO
0755003869	MALTA 140 x 70 BLANCO



ITALIA ANGULAR EXTRAPLANO	
0755003877	ITALIA ANGULAR 80 x 80 BLANCO
0755003876	ITALIA ANGULAR 90 x 90 BLANCO

SIFÓNES PARA PLATO DUCHA		
0750001538	SIFÓN PLATO DUCHA S-134 1 1/2" x 80	
0750036443	SIFÓN PLATO DUCHA S-134 1 1/2" x 115	
1143027805	SIFÓN PLATO DUCHA VIEGA 85 x 40Ø	



11.1.3. BAÑERAS DE HIERRO FUNDIDO - ROCA


HAITI	
0755133439	BAÑERA HAITI 140 x 75 ASAS CR BLANCA
0755229156	BAÑERA HAITI 150 x 80 ASAS CR BLANCA
0755133255	BAÑERA HAITI 160 x 80 ASAS CR. BLANCA
0755133071	BAÑERA HAITI 170 x 80 ASAS CR. BLANCA



MALIBU	
0755903867	BAÑERA MALIBU 150 x 75 ASAS CR. BLANCA
0755271759	BAÑERA MALIBU 160 x 70 ASAS CR. BLANCA
0755903621	BAÑERA MALIBU 160 x 75 ASAS CR. BLANCA
0755271452	BAÑERA MALIBU 170 x 70 ASAS CR. BLANCA
0755903386	BAÑERA MALIBU 170 x 75 ASAS CR. BLANCA



CONTINENTAL	
0755900576	BAÑERA CONTINENTAL 100 x 70 BLANCA
0755900484	BAÑERA CONTINENTAL 120 x 70 BLANCA
0755901474	BAÑERA CONTINENTAL 140 x 70 BLANCA
0755901382	BAÑERA CONTINENTAL 150 x 70 BLANCA
0755901290	BAÑERA CONTINENTAL 160 x 70 BLANCA
0755901207	BAÑERA CONTINENTAL 170 x 70 BLANCA

075590446	JUEGO PATAS BAÑERA ROCA
------------------	-------------------------

SIFÓN PARA BAÑERA		
0750019816	SIFÓN BAÑERA S-34 1 1/2" X 40	
1143002673	SIFÓN BAÑERA VIEGA DES/AUT 40Ø	



11.1.4. COLECCIONES DE BAÑO - DURAVIT**INODORO DURASTYLE - COMPACTO A SUELO**

2155090000	TAZA INODORO SALIDA DUAL	
-------------------	--------------------------	--



0935100005	TANQUE INODORO A/INFERIOR	
-------------------	---------------------------	--

0935000005	TANQUE INODORO A/LATERAL	
-------------------	--------------------------	--



0063710000	ASIENTO INODORO BL	
-------------------	--------------------	--

0063790000	ASIENTO INODORO AMORTIGUADO BL	
-------------------	--------------------------------	--

INODORO SUSPENDIDO DURASTYLE

2536090000	TAZA INODORO SUSPENDIDO 54	
-------------------	----------------------------	--



0063710000	ASIENTO INODORO BL	
-------------------	--------------------	--

0063790000	ASIENTO INODORO AMORTIGUADO BL	
-------------------	--------------------------------	--

**BIDÉ A SUELO DURASTYLE**

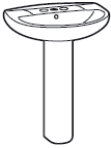
2284100000	BIDÉ DURASTYLE 57	
-------------------	-------------------	--

**BIDÉ SUSPENDIDO DURASTYLE**

2282150000	BIDÉ SUSPENDIDO DURASTYLE	
-------------------	---------------------------	--

11.1.5. COLECCIONES DE BAÑO ROCA

VICTORIA



0755139493	LAVABO MURAL 650 x 510 BLANCO
0755139561	LAVABO MURAL 560 x 460 BLANCO
0755139639	LAVABO MURAL 520 x 410 BLANCO
0755920482	PEDESTAL BLANCO
0755337484	SEMIPEDESTAL BLANCO



0755337629	TAZA INODORO T/B S/SUELO BLANCO
0755337690	TAZA INODORO T/B S/PARED BLANCO
0755363874	TANQUE INODORO BLANCO E/LATERAL
0755363942	TANQUE INODORO BLANCO E/INFERIOR

0755364048	TAZA INODORO SUSPENDIDO BLANCA
-------------------	--------------------------------



0755337833	TAZA INODORO T/A S/SUELO BLANCA
0755337767	TAZA INODORO T/A S/PARED BLANCA

0755338711	TAPA INODORO BLANCA
0755366059	TAPA INODORO AMORTIGUADA BLANCA



0755337908	BIDÉ BLANCO
0755338995	TAPA BIDÉ BLANCA

0755364055	BIDÉ SUSPENDIDO BLANCO
-------------------	------------------------



11.1.5. COLECCIONES DE BAÑO ROCA**THE GAP**

0755383025	LAVABO GAP 650 X 470 BLANCO
0755383049	LAVABO GAP 600 X 470 BLANCO
0755383063	LAVABO GAP 550 X 470 BLANCO
0755383087	LAVABO 500 X 420 BLANCO
0755383223	SEMPIPEDESTAL
0755383209	PEDESTAL BLANCO



0755383100	LAVAMANOS 450 X 420 BLANCO
0755383124	LAVAMANOS 400 X 320 BLANCO
0755383148	LAVAMANOS 350 X 320 BLANCO
0755383247	SEMPIPEDESTAL LAVAMANOS BLANCO



0755383162	LAVABO ANGULAR 480 X 480 X 170 BLANCO
-------------------	---------------------------------------

THE GAP SQUARE

0755383285	TAZA INODORO S/H T/BAJO BLANCO
0755383308	TAZA INODORO S/V T/BAJO BLANCO
0755383261	TANQUE INODORO E/INFERIOR BLANCO
0755505465	TANQUE INODORO E/LATERAL BLANCO
0755383421	TAPA INODORO BLANCA
0755383445	TAPA INODORO AMORTIGUADA BLANCA



0755383360	BIDÉ BLANCO
0755383469	TAPA BIDÉ BLANCO
0755383483	TAPA BIDÉ AMORTIGUADA BLANCA

11.1.5. COLECCIONES DE BAÑO ROCA

THE GAP COMPACTO N



0755520161	TAZA INODORO SALIDA DUAL BLANCO
0755383261	TANQUE INODORO BL ENTRADA INFERIOR
0755505465	TANQUE INODORO BL ENTRADA LATERAL
0755419137	TAPA INODORO BLANCA
0755419151	TAPA INODORO AMORTIGUADA BLANCA



0755383407	BIDÉ BLANCO
0755383469	TAPA BIDÉ BLANCA
0755383483	TAPA BIDÉ AMORTIGUADA BLANCA

THE GAP COMPACTO - RIMLESS



0755418314	TAZA INODORO RIMLESS SALIDA DUAL
0755418208	TANQUE INODORO E/INFERIOR BLANCO
0755418222	TANQUE INODORO E/LATERAL BLANCO
0755419137	TAPA INODORO BLANCA
0755419151	TAPA INODORO AMORTIGUADA BLANCA



0755383322	TAZA INODORO SUSPENDIDO BLANCA
0755383384	BIDÉ SUSPENDIDO BLANCO



0755383346	TAZA INODORO S/DUAL T/ALTO BLANCA	
-------------------	-----------------------------------	--



11.1.5. COLECCIONES DE BAÑO ROCA**MERIDIAN**

0755365014	LAVABO MURAL 650 x 460 BLANCO
0755365038	LAVABO MURAL 600 x 460 BLANCO
0755365052	LAVABO MURAL 550 x 460 BLANCO
0755365076	LAVABO MURAL 500 x 460 BLANCO
0755365090	LAVABO MURAL 450 x 420 BLANCO
0755365427	PEDESTAL BLANCO
0755365441	SEMIPEDESTAL BLANCO



0755365342	LAVABO COMPACTO 600 x 320 DCHO BLANCO
0755365366	LAVABO COMPACTO 600 x 320 IZQ BLANCO
0755365380	LAVABO COMPACTO 550 x 320 DCHO BLANCO
0755365403	LAVABO COMPACTO 550 x 320 IZQ BLANCO
0755365137	LAVAMANOS 450 x 250 BLANCO
0755365151	LAVAMANOS 350 x 320 BLANCO

**MERIDIAN NORMAL**

0755365533	TAZA INODORO BLANCA
0755365489	TANQUE INODORO BLANCO
0755365977	TAPA INODORO BLANCA
0755365991	TAPA INODORO AMORTIGUADA BLANCA



0755365649	BIDÉ BLANCO
0755366103	TAPA BIDÉ BLANCA
0755366127	TAPA BIDÉ AMORTIGUADA BLANCA



0755365588	TAZA INODORO SUSPENDIDA BL 56
0755365663	BIDÉ SUSPENDIDO BLANCO 56



11.1.5. COLECCIONES DE BAÑO ROCA
MERIDIAN COMPACTO


0755365557	TAZA INODORO BLANCA
0755365502	TANQUE INODORO BLANCO
0755366011	TAPA INODORO BLANCA
0755366035	TAPA INODORO AMORTIGUADA BLANCA



0755365700	BIDÉ BLANCO
0755366141	TAPA BIDÉ BLANCA
0755366165	TAPA BIDÉ AMORTIGUADA BLANCA



0755365601	TAZA INODORO SUSP BLANCA
0755365687	BIDÉ SUSPENDIDO BLANCO



0755422410	TAZA INODORO IN TANK BLANCA
0755422397	TAZA INODORO IN TANK SUSP SOP. L BLANCA
0755422403	TAZA INODORO IN TANK SUSP SOP. I BLANCA

0755365625	TAZA INODORO T/ALTO BLANCA
-------------------	----------------------------



11.1.6. ESPACIOS PÚBLICOS ROCA**ACCES - ESPACIOS PUBLICOS**

0755363713	LAVABO MURAL 640 x 550 BLANCO
-------------------	-------------------------------



0755364024	TAZA INODORO ACCESS T/B S/PARED Altura 48
-------------------	---

0755375518	TAZA INODORO ACCESS T/B S/SUELO
-------------------	---------------------------------

0755505458	TANQUE ACCESS E/INFERIOR - LATERAL
-------------------	------------------------------------

0755529133	ASIENTO INODORO ACCESS ARO CERRADO BL
-------------------	---------------------------------------

0755364277	ASIENTO INODORO ACCESS ARO ABIERTO BL
-------------------	---------------------------------------

THE GAP COMFORT - ESPACIOS PUBLICOS

0755000101	TAZA INODORO THE GAP COMFORT BL
-------------------	---------------------------------

0755383261	TANQUE INODORO E/INFERIOR BL
-------------------	------------------------------

0755505465	TANQUE INODORO E/LATERAL BL
-------------------	-----------------------------

0755383421	ASIENTO INODORO NORMAL BL
-------------------	---------------------------

0755383445	ASIENTO INODORO AMORTIGUADO BL
-------------------	--------------------------------



0755006628	BIDÉ THE GAP COMFORT BLANCO
-------------------	-----------------------------

0755383469	TAPA BIDÉ NORMAL BL
-------------------	---------------------

0755383483	TAPA BIDÉ AMORTIGUADA BL
-------------------	--------------------------

MERIDIAN COMFORT - ESPACIOS PUBLICOS

0755000098	TAZA INODORO COMFORT BL Altura 44
-------------------	-----------------------------------

0755365502	TANQUE INODORO BLANCO
-------------------	-----------------------

0755366011	ASIENTO INODORO NORMAL BL
-------------------	---------------------------

0755366035	ASIENTO INODORO AMORTIGUADA BL
-------------------	--------------------------------

11.1.6. ESPACIOS PÚBLICOS ROCA

MERIDIAN HANDICAP - ESPACIOS PUBLICOS



0755365274	LAVABO 700 x 570 BLANCO
------------	-------------------------



0755365571	TAZA INODORO BL
------------	-----------------

0755365526	TANQUE INODORO BL
------------	-------------------

0755364277	ASIENTO INODORO BL
------------	--------------------

11.1.7. URINARIOS



MINI

0755350348	URINARIO URITO BLANCO
------------	-----------------------



URINARIO CHIC

0755375945	URINARIO CHIC ALIMENTACIÓN SUPERIOR BL
------------	--



URINARIO SPUN

0755375778	URINARIO SPUN ALIM. POSTERIOR SIN TAPA
------------	--

0755375815	URINARIO SPUN ALIM. SUPERIOR SIN TAPA
------------	---------------------------------------

0755375792	URINARIO SPUN ALIM. POSTERIOR CON TAPA
------------	--



URINARIO SITE

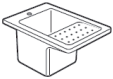
0755391303	URINARIO SITE MURAL ALIM. POSTERIOR
------------	-------------------------------------

0755391310	URINARIO SITE MURAL ALIM. SUPERIOR
------------	------------------------------------

0755006446	URINARIO SITE ALIIM. SUPERIOR "SUSTITUCION"
------------	---

11.1.8. LAVADEROS**HENARES**

0755924718	LAVADERO 600 x 390 x 360 BLANCO
-------------------	---------------------------------

**OFFICE**

0755306442	LAVADERO 590 x 420 x 315 BLANCO
-------------------	---------------------------------

0755306967	TAPA LAVADERO OFFICE CAOBA
-------------------	----------------------------

0755332276	TAPA LAVADERO OFFICE ALUMINIO
-------------------	-------------------------------

11.1.9. VARIOS**PLACA TURCA**

0755923377	PLACA TURCA ROCA ORIENTAL BLANCO
-------------------	----------------------------------

**DEPÓSITO TANQUE ALTO**

0755923070	DEPÓSITO T/A UNIVERSAL ROCA BLANCO
-------------------	------------------------------------

**VERTEDERO**

0755924725	VERTEDERO GARDA BLANCO SOLO
-------------------	-----------------------------

0755926002	REJILLA INOX VERTEDERO GARDA
-------------------	------------------------------

0755925654	SETA POCELANA VERTEDERO GARDA
-------------------	-------------------------------

11.1.10. INSTALACIÓN SUSPENDIDA



CISTERNA EMPOTRADA PARA INODORO A SUELO

0777000179	SIGMA UP720, 82 ALTO x 8 FONDO
------------	--------------------------------

CISTERNA EMPOTRADA PARA INODORO SUSPENDIDO



0777064648	DUOFIX UP200, 82 ALTO x 8 FONDO
------------	---------------------------------

0777053284	DUOFIX UP320, 112 ALTO x 12 FONDO
------------	-----------------------------------

0777000241	DUOFIX UP720, 112 ALTO x 8 FONDO
------------	----------------------------------



CISTERNA EMPOTRADA PARA LAVABO

0777021372	DUOFIX, 82 ALTO x 7,5 FONDO
------------	-----------------------------



CISTERNA EMPOTRADA PARA BIDÉ SUSPENDIDO

0777047061	DUOFIX, 82 ALTO x 4 FONDO
------------	---------------------------



CISTERNA EMPOTRADA PARA URINARIO

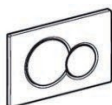
0777049645	DUOFIX, 112 ALTO x 7,5 FONDO
------------	------------------------------

OTROS ACCESORIOS NECESARIOS


0777000219	JUEGO TORNILLOS SUJECCIÓN BASTIDOR
------------	------------------------------------

0777001841	JUNTA AISLAMIENTO ACÚSTICO
------------	----------------------------





11.1.10. INSTALACIÓN SUSPENDIDA

PULSADOR GEBERIT SIGMA 01	
0777052669	BLANCO ALPINO
0777064945	NEGRO
0777052676	CROMO BRILLO
0777052683	CROMO MATE



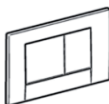
PULSADOR GEBERIT SIGMA 20	
0777000602	BLANCO CROMO BRILLANTE
0777000601	CROMO BRILLO/CROMO MATE
0777000606	CROMO MATE/CROMO BRILLO
0777000605	NEGRO/CROMO BRILLO



PULSADOR GEBERIT SIGMA 30	
0777000186	BLANCO/CROMO BRILLANTE
0777000185	CROMO BRILLO/CROMO MATE
0777000191	CROMO MATE/CROMO BRILLO/



PULSADOR GEBERIT SIGMA 50	
0777052867	BLANCO ALPINO
0777052874	NEGRO RAL9005



PULSADOR GEBERIT OMEGA - BAJO VENTANA	
0777064662	BLANCO BRILLO - OMEGA 20
0777064693	NEGRO BRILLO - OMEGA 20
0777064709	CROMO MATE - OMEGA 20

11.1.11. BOMBAS TRITURADORAS



0765000162	TRITURADOR SANITRIT PARA WC
-------------------	-----------------------------



0765000155	TRITURADOR SANITOP, WC Y LAVABO
-------------------	---------------------------------



0765000315	TRIT SANIPRO WC, LAVABO Y DUCHA
-------------------	---------------------------------



0765000148	TRIT SANIPLUS POARA BAÑO COMPLETO
-------------------	-----------------------------------



0765000322	BOMBA SANISHOWER LAVABO, DUCHA Y BIDÉ
-------------------	---------------------------------------

0765000766	BOMBA SANISLIM LAVABO, DUCHA Y BIDÉ
-------------------	-------------------------------------



0765000179	BOMBA SANIVITE LAVAJILLAS, LAVABO, DUCHA
-------------------	--



0765000797	BOMBA AGUA SANICONDENS BEST
-------------------	-----------------------------



0765000780	BOMBA AGUA SANICONDENS PLUS
-------------------	-----------------------------

0765000009	BOMBA AGUA SANICONDENS DECO
-------------------	-----------------------------

0765000773	BOMBA AGUA SANICONDENS MINI
-------------------	-----------------------------

0765000964	BOMBA AGUA SANICONDENS BASIC
-------------------	------------------------------






11.2.1. GRIFERÍA HANSGROHE**GRIFERÍA BAÑO - LOGIS**

0799021857	MONOMANDO LAVABO LOGIS 70 CROMO
-------------------	---------------------------------

0799021840	MONOMANDO LAVABO LOGIS 70 C/VAC AUT
-------------------	-------------------------------------

0799021925	MONOMANDO LAVABO LOGIS 100 CROMO
-------------------	----------------------------------

0799021987	MONOMANDO LAVABO FOCUS 210 CROMO
-------------------	----------------------------------

0799022021	MONOMANDO BIDÉ LOGIS 70 CROMO
-------------------	-------------------------------

0799022205	MONOMANDO BAÑERA LOGIS CROMO
-------------------	------------------------------

0799022243	MONOMANDO PLATO DUCHA LOGIS CROMO
-------------------	-----------------------------------

**GRIFERÍA BAÑO - VERNIS**

0799001706	MONOMANDO LAVABO VERNIS 70 CROMO
-------------------	----------------------------------

0799001646	MONOMANDO LAVABO VERNIS 100 CROMO
-------------------	-----------------------------------

0799001546	MONOMANDO BIDÉ VERNIS CROMO
-------------------	-----------------------------

0799001566	MONOMANDO BAÑERA VERNIS CROMO
-------------------	-------------------------------

0799001598	MONOMANDO PLATO DUCHA VERNIS CROMO
-------------------	------------------------------------

hansgrohe

11.2.1. GRIFERÍA HANSGROHE

DUCHA



0799017201	TERMOSTÁTICA BAÑERA ECOSTAT COMFORT
0799000179	TERMOSTÁTICA BAÑERA ECOSTAT 1001 CL



0799017218	TERMOSTÁTICA P/DUCHA ECOSTAT COMFORT
0799000183	TERMOSTÁTICA P/DUCHA ECOSTAT 1001 CL



0799000268	SET DUCHA CROMETTA VARIO ECOSTAT 1001
0799017454	SET DUCHA CROMA100 VARIO
0799021413	SET DUCHA CROMA SELECT REDONDA
0799021437	SET DUCHA CROMA SELECT CUADRADA



0799000012	IBOX UNIVERSAL 01800180
-------------------	-------------------------



0799000047	SET DUCHA EMPOTRADO CROMA SELECT E
-------------------	------------------------------------



0799018741	SHOWERPIPE CROMA 160 CROMO
0799000292	SHOWERPIPE CROMETTA E 240 CUADRADA
0799000291	SHOWERPIPE CROMETTA S 240 REDONDA
0799021482	SHOWERPIPE CROMA E 180 CUADRADA
0799021451	SHOWERPIPE CROMA S 180 REDONDA
0799018758	SHOWERPIPE CROMA 220 CROMO
0799001868	SHOWERPIPE VERNIS BLEND 200 CROMO
0799001826	SHOWERPIPE VERNIS BLEND 200 NEGRO MATE



11.2.1. GRIFERÍA HANSGROHE

0799000294	BARRA DUCHA CROMETTA 65 VARIO
0799000298	BARRA DUCHA CROMETTA 65 VARIO C/JABON
0799021017	BARRA DUCHA CROMETTA 100 1 JET
0799020997	BARRA DUCHA CROMETTA 100 MULTI



0799012176	BARRA DUCHA CROMETTA SOLO BARRA
0799019915	BARRA DUCHA UNICA RENO REGULABLE



0799000237	CONJUNTO DUCHA CROMETTA 1 JET / PORTER
-------------------	--

0799020478	FIXFIT SQUARE TOMA DE AGUA CROMO
0799016365	FIXFIT "S" TOMA DE AGUA CROMO

GRIFERÍA DE COCINA

0799016686	MONOMANDO FREGADERO FOCUS 160
-------------------	-------------------------------

0799000099	MONOMANDO FREGADERO LOGIS
-------------------	---------------------------

0799018079	MONOMANDO FREGADERO FOCUS 260 CURVO
-------------------	-------------------------------------

0799020058	MONOMANDO FREGADERO FOCUS 280 CURVO
-------------------	-------------------------------------

0799020034	MONOM. FREGADERO FOCUS 240 EXTRAIBLE
-------------------	--------------------------------------

11.2.2. GRIFERÍA TRES

GRIFERÍA BAÑO



0771066145	MONOMANDO FLAT LAVABO CROMO
------------	-----------------------------



0771066169	MONOMANDO FLAT BIDÉ CROMO
------------	---------------------------



0771066190	MONOMANDO FLAT BAÑERA CROMO
------------	-----------------------------



0771066183	MONOMANDO FLAT PLATO DUCHA CROMO
------------	----------------------------------

GRIFERÍA TERMOSTÁTICA



0771066077	TERMOSTÁTICA FLAT P/DUCHA SIN EQUIPO
------------	--------------------------------------

0771066091	TERMOSTÁTICA FLAT P/DUCHA COMPLETO
------------	------------------------------------



0771025777	TERMOSTÁTICA BASIC BAÑERA SIN EQUIPO
------------	--------------------------------------



0771048875	CONJ. DUCHA TRES PARA GRIFO EXISTENTE
------------	---------------------------------------



11.2.2. GRIFERÍA TRES

GRIFERÍA DE COCINA



0771051110 | MONOMANDO FREGADERO BASIC TRES 130337



0771048899 | MONOMANDO FREGADERO MONOTRES 172333



0771056153 | MONOMANDO FREGADERO ECO-TRES 17044702



21830801 | MONOMANDO FREGADERO CANIGO 21830801



0771049858 | MONOMANDO FREGADERO VERTICAL 162442



0771047762 | MONOMANDO FREGADERO VERTICAL 162436



0771054722 | MONOMANDO FREGADERO VERTICAL 181436



0771048646 | MONOMANDO FREGADERO ABATIBLE 130335



0771054524 | MONOMANDO FREGADERO EXTRAIBLE 162438

11.2.2. GRIFERÍA TRES

GRIFERÍA DE COCINA



0771010698	GIRATORIO FREG. PARED 15 C/INFERIOR 123310
0771000323	GIRATORIO FREG. PARED 15 C/SUP 123315
0771012272	GIRATORIO FREG. PARED 20 C/SUP 123416



0771018472	MONOMANDO FREG. PARED C/ALTO 172418
0771022530	MONOMANDO FREG PARED C/BAJO 17032002
0771018410	MONOMANDO FREG PARED C/BAJO 172317
0771056061	MONOMANDO FREG. PARED C/ALTO 17033202

GRIFERÍA DE EMPOTRAR



0771047618	MONOMANDO EMPOTRAR MAX TRES CROMO
0771001654	MONOMANDO EMPOTRAR MAX TRES NEGRO



0771054401	MONOMANDO LAVABO PARA BIDÉ MAX TRES
-------------------	-------------------------------------

TRES



11.2.3. GRIFERÍA CLEVER ELEGANCE

GRIFERÍA BAÑO



99952

MONOMANDO ELEGANCE LAVABO CROMO



99953

MONOMANDO ELEGANCE BIDÉ CROMO



99954

MONOMANDO ELEGANCE BAÑERA CR



99955

MONOMANDO ELEGANCE PLATO DUCHA CR



99960412

CONJUNTO DUCHA TERMOSTATICO EXTENSIBLE

GRIFERÍA DE COCINA



99956

MONOMANDO ELEGANCE FREG VERTICAL



99957

MONOMANDO ELEGANCE FREG MURAL

clever



11.2.4. GRIFERÍA ROCA
GRIFERÍA BAÑO - VICTORIA


0755364154	MONOMANDO VICTORIA LAVABO CROMO
-------------------	---------------------------------

0755364178	MONOMANDO VICTORIA BIDÉ CROMO
-------------------	-------------------------------



0755520536	MONOMANDO VICTORIA BAÑERA CROMO
-------------------	---------------------------------

0755520673	MONOMANDO VICTORIA PLATO DUCHA CROMO
-------------------	--------------------------------------

GRIFERÍA DE COCINA


0755004511	MONOMANDO VICTORIA FREGADERA C/ALTO
-------------------	-------------------------------------



0755364185	MONOMANDO VICTORIA FREGADERA PARED CR
-------------------	---------------------------------------

GRIFERÍA TERMOSTÁTICA


0755391648	TERMOSTÁTICA VICTORIA-T BAÑERA CROMO
-------------------	--------------------------------------

0755391655	TERMOSTÁTICA VICTORIA-T PLATO DUCHA CR
-------------------	--



11.2.5. GRIFERÍA PRESTO**TEMPORIZADOS LAVABO**

0770000377	FLUXÓMETRO PRESTO PARED 504 XL
-------------------	--------------------------------

0770000033	GRIFO LAVABO PRESTO XT-L
-------------------	--------------------------



0770000414	GRIFO LAVABO PRESTO 605 REF: 34601
-------------------	------------------------------------

0770000004	GRIFO LAVABO PRESTO MEZCLADOR XT-LM
-------------------	-------------------------------------



0770006906	GRIFO LAVABO PRESTODISC 640 C/EXTRAIBLE
-------------------	---

0770009013	FLUXÓMETRO LAVABO PRESTO ECO
-------------------	------------------------------



0770000230	GRIFO PRESTO MEZCLADOR 4000 SBC
-------------------	---------------------------------

GRIFO PEDAL

0770000179	PEDAL PRESTO 509 DE EMPOTRAR
-------------------	------------------------------



0770000186	PEDAL PRESTO 520 DE 1 AGUA
-------------------	----------------------------



0770011665	PEDAL PRESTO 550 2 AGUAS 1 PEDAL MURO
-------------------	---------------------------------------



0770000098	PEDAL PRESTO 570 2 AGUAS 1 PEDAL SUELO
-------------------	--

11.2.5. GRIFERÍA PRESTO

TEMPORIZADOS DUCHA



0770000735	FLUXÓMETRO PRESTO DUCHA 55 PLANO
-------------------	----------------------------------

0770000759	FLUXÓMETRO PRESTO DUCHA 55 EMBUTIDO
-------------------	-------------------------------------



0770000780	FLUXÓMETRO PRESTO DUCHA 65 A/FRIA
-------------------	-----------------------------------

0770000797	FLUXÓMETRO PRESTO DUCHA 65 A/CALIENTE
-------------------	---------------------------------------

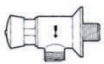


0770000483	FLUXÓMETRO PRESTO ALPA 80 PULS NEGRO
-------------------	--------------------------------------



0770005725	MEZCLADOR PRESTO ALPA 80 ENCAST NEGRO
-------------------	---------------------------------------

TEMPORIZADOS URINARIO



0770000322	FLUXÓMETRO PRESTO URINARIO 12
-------------------	-------------------------------



0770000353	FLUXOMETRO PRESTO URINARIO 12 A
-------------------	---------------------------------



0770002739	FLUXÓMETRO PRESTO URINARIO 27 EMPOTRAR
-------------------	--

0770000008	FLUXÓMETRO PRESTO URINARIO XT-U
-------------------	---------------------------------

0770000027	FLUX. PRESTO URINARIO XT-U VERTICAL
-------------------	-------------------------------------

11.2.5. GRIFERÍA PRESTO**TEMPORIZADOS INODORO**

0770000117	FLUXÓMETRO PRESTO INODORO 1000 M
-------------------	----------------------------------

0770000124	FLUX. PRESTO INODORO 1000 M C/LLAVE 14900
-------------------	---



0770011221	FLUX. PRESTO INODORO ARTE-I C/LLAVE
-------------------	-------------------------------------



0770000162	FLUXOR PRESTO 1000 E REF: 19400
-------------------	---------------------------------

0770008849	FLUXOR PRESTO 1000 A TAPA INOX REF: 19550
-------------------	---

CABEZALES Y ACCESORIOS

0770000292	CAÑO PRESTO FIJO LAVABO 1/2"
-------------------	------------------------------

0770000285	CAÑO PRESTO GIRATORIO LAVABO 1/2"
-------------------	-----------------------------------



0770000254	ROCIADOR PRESTO ANTIVANDALICO 1/2" 29305
-------------------	--



0770000612	CACHABA PARA FLUXÓMETRO PRESTO
-------------------	--------------------------------



0770002685	PISTÓN FLUXÓMETRO INODORO PRESTO
-------------------	----------------------------------



0770002722	CABEZA PRESTO 1955 PARA MODELO 55-65-75
-------------------	---

0770005244	CABEZA PRESTO 1027
-------------------	--------------------

11.2.6. COMPLEMENTOS DE FONTANERÍA



0913000232	PERLATOR DUCHAFLEX MACHO 1511
-------------------	-------------------------------

0913000248	PERLATOR DUCHAFLEX HEMBRA 1512
-------------------	--------------------------------

0913000282	PERLATOR AHORRO AGUA DUCHAFLEX M
-------------------	----------------------------------

0913000293	PERLATOR AHORRO AGUA DUCHAFLEX H
-------------------	----------------------------------



0913003539	PERLATOR AHORRO AGUA ANTICALCÁREO H
-------------------	-------------------------------------

0913003562	PERLATOR AHORRO AGUA ANTICALCÁREO M
-------------------	-------------------------------------

0913003718	PERLATOR AHORRO AGUA ANTICALCÁREO M/H
-------------------	---------------------------------------



0913001798	JUEGO EXCÉNTRICAS DUCHA-FLEX
-------------------	------------------------------

0913001224	JUEGO EXCÉNTRICAS GIGANTES DUCHAFLEX
-------------------	--------------------------------------

0798005291	JUEGO EXCÉNTRICAS SUPERGIGANTES MZ
-------------------	------------------------------------



0913001189	ESCUDO CROMO 3/4" X 86 mm BOMBEADO
-------------------	------------------------------------

0913001230	ESCUDO CROMO 3/4" x 65 mm BOMBEADO
-------------------	------------------------------------

0913001243	ESCUDO CROMO 1/2" x 55 mm PLANO
-------------------	---------------------------------



20161500	GOMA ENTRADA LAVADORA 1,5 MTR
-----------------	-------------------------------

20162000	GOMA ENTRADA LAVADORA 2 MTR
-----------------	-----------------------------

20162500	GOMA ENTRADA LAVADORA 2,5 MTR
-----------------	-------------------------------

20163000	GOMA ENTRADA LAVADORA 3 MTR
-----------------	-----------------------------



05121801	GOMA DESAGUE LAVADORA 1,80 MTR
-----------------	--------------------------------

05122001	GOMA DESAGUE LAVADORA 2 MTR
-----------------	-----------------------------



0913008902	MANGUITO UNIÓN GOMA DESAGUE LAVADORA
-------------------	--------------------------------------



11.2.6. COMPLEMENTOS DE FONTANERÍA

0913004683	FLEXO DUCHA DUCHAFLEX 1,75 MTR INOX
0799003310	FLEXO DUCHA HANSGROHE ISIFLEX



0913000580	SOPORTE DUCHA CON ROTULA 1/2" CR
0913000602	SOPORTE DUCHA CON ROTULA Y TORNILLO CR



0913000686	SOPORTE DUCHA FIJO CROMO
0913004843	SOPORTE DUCHA ZOE DUCHAFLEX CROMO



0913004836	MANGO DUCHA DUCHAFLEX ZOE
0913000065	MANGO DUCHA DUCHAFLEX DIANA BLANCO
0913000080	MANGO DUCHA CON CIERRE 1/2"
0913003438	MANGO DUCHA DUCHAFLEX ATHENA
0913003893	MANGO DUCHA DUCHAFLEX DESIREE
0913004023	MANGO DUCHA DUCHAFLEX ASHLEY



0798000418	BRAZO DUCHA 1/2" CON ESCUDO Y CEBOLLETA
0798000524	BRAZO DUCHA PARED CROMO MZ
0913002156	BRAZO DUCHA PARED CROMO DUCHAFLEX



0913000030	CEBOLLETA DUCHAFLEX INOX PEQUEÑA
0913001307	CEBOLLETA DUCHAFLEX INOX GRANDE
0913002606	CEBOLLETA DUCHAFLEX CON ROTULA 1/2" CR



0798005307	CUBREORIFICIOS CIEGO CROMO 1/2" MZ
0798005314	CUBREORIFICIOS CIEGO BLANCO 1/2" MZ



12 OBRA CIVIL

12.1.1. PVC SANEAMIENTO COLOR TEJA	228
TUBERIA PVC SANEAMIENTO COLOR TEJA	228
ACCESORIO PVC COLOR TEJA	228
12.2.1. ABASTECIMIENTO	229
VÁLVULAS COMPUERTA.....	229
VÁLVULAS MARIPOSA TIPO WAFER.....	229
VÁLVULAS RETENCIÓN.....	229
VENTOSAS	229
MANGUITO ANTIVIBRATORIO	230
FILTROS.....	230
BOCAS DE RIEGO	230
MANGUITOS MULTIDIÁMETRO	230
BRIDAS ENCHUFE	231
COLLARÍN FUNDICIÓN	231
BANDAS REPARACIÓN INOX	232
12.3.1. DRENAJE.....	233
TUBO DRENAJE - ROLLO	233
ROLLO GEOTEXTIL DRENAJE 1x 25 m DAKOTA	233
ROLLO GEOTEXTIL DRENAJE POLIESTER 2 x 100 m.....	233
ROLLO LAMINA DRENANTE DANODREN H-15 (2,10 X 28) 58,80 M2 SOLO HUEVERA	233
ROLLO LAMINA DRENANTE DANODREN H15 PLUS HUEVERA - CON GEOTEXTIL.....	233
12.4.1 TELA ASFALTICA	234
TELA ASFALTICA ALUMINIO.....	234
TELA ASFALTICA BETUN POLIMERICO.....	234
IMPRIMACIÓN, LITOL.....	234
12.5.1 TAPAS Y REJILLAS	235-237
TAPAS ARQUETA - FUNDICIÓN	235
TAPAS ARQUETA - ALUMINIO.....	236
TAPAS ARQUETA - PVC.....	236
CANALETAS - CUERPO POLIETILENO.....	237
12.6.1. CANALIZACIÓN ELÉCTRICA - ROLLO.....	237

12.1.1. SANEAMIENTO COLOR TEJA

METRO TUBO TEJA	
0385733455	110Ø
0385733462	125Ø
0385733479	160Ø
0385733486	200Ø
0385733493	250Ø
0385733509	315Ø
0385733516	400Ø



MANGUITO TEJA H/H	
0302061150	110Ø
0302061167	125Ø
0302061174	160Ø
0302061181	200Ø
0302061198	250Ø
0302061204	315Ø



INJERTO TEJA 45°	
0302061396	110 X 45°
0302061402	125 X 45°
0302061419	160 X 45°
0302061426	200 X 45°
0302061433	250 X 45°
0302061440	315 X 45°



INJERTO TEJA 87°	
0302061501	110 X 87°
0302061518	125 X 87°
0302061525	160 X 87°
0302061532	200 X 87°
0302061549	250 X 87°
0302061556	315 X 87°



CODO TEJA 15°	
0302060276	160 X 15°
0302060283	200 X 15°
0302060290	250 X 15°
0302060306	315 X 15°



CODO TEJA 30°	
0302060375	160 X 30°
0302060382	200 X 30°
0302060399	250 X 30°
0302060405	315 X 30°



CODO TEJA 45°	
0302060238	110 X 45°
0302060245	125 X 45°
0302060320	160 X 45°
0302060337	200 X 45°
0302060344	250 X 45°
0302060429	315 X 45°



CODO TEJA 87°	
0302060481	110 X 87°
0302060498	125 X 87°
0302060504	160 X 87°
0302060511	200 X 87°
0302060528	250 X 87°
0302060535	315 X 87°

12.2.1. ABASTECIMIENTO


VÁLVULA COMPUERTA EM	
0410074236	DN-50
0410074243	DN-65
0410074250	DN-80
0410074267	DN-100
0410074274	DN-125
0410074281	DN-150



VÁLVULA COMPUERTA RC	
0410000779	3/4"
0410000780	1"
0410000781	1 1/4"
0410000782	1 1/2"
0410000784	2"



VÁLVULA MARIPOSA TIPO	
0410078982	DN-50
0410078999	DN-65
0410079002	DN-80
0410079019	DN-100
0410079026	DN-125
0410079033	DN-150



VÁLVULA RETENCIÓN BOLA	
0410082804	1"
0410082828	1 1/2"
0410082835	2"
0410082842	2 1/2"



VÁLVULA RETENCIÓN RUBI	
0410074793	DN-50
0410074809	DN-65
0410074816	DN-80
0410074823	DN-100



VÁLV. RETENCIÓN EMBUDO	
0410083108	DN-50
0410083115	DN-65
0410083122	DN-80
0410083139	DN-100
0410083146	DN-125
0410083153	DN-150



VENTOSA DOBLE EFECTO	
0750044359	1"



FILTRO COLADOR	
0410083184	DN-50
0410083191	DN-65
0410083207	DN-80
0410083214	DN-100
0410083221	DN-125
0410083238	DN-150



VENTOSA TRIPLE EFECTO	
0750044372	1"
0750056095	2"

12.2.1. ABASTECIMIENTO

ANTIVIBRATORIO ROSCAL	
0410079507	3/4"
0410079514	1"
0410079521	1 1/4"
0410079538	1 1/2"
0410079545	2"



ANTIVIBRATORIO EMBRID	
0410079415	DN-50
0410079422	DN-65
0410079439	DN-80
0410079446	DN-100



FILTRO FUNDICIÓN EMBRID	
0410074458	DN-50
0410074465	DN-65
0410074472	DN-80
0410074489	DN-100
0410074496	DN-125



FILTRO LATÓN TIPO Y	
0766013221	1/2"
0766013238	3/4"
0766013245	1"
0766013252	1 1/4"
0766013269	1 1/2"
0766013276	2"
0766052929	2 1/2"
0766052930	3"
0766052948	4"



BOCA RIEGO	
306505	BRI-45
0410078852	GARDEN BOX



MANGUITO MULTIDIÁMETRO	
190228048	48-60
190228163	63-84
190228185	85-107
1902281107	107-134
1902281132	132-160
1902281158	158-192
1902281192	192-227
1902281218	218-252



MANGUITO MULTIDIÁMETRO	
0325021992	59-72
0325022005	68-85
0325022012	88-103
0325021893	108-128
0325021909	132-146
0325021916	139-153
0325021923	159-182
0325021930	192-209
0325021947	218-235

12.2.1. ABASTECIMIENTO



BRIDA ENCHUFE	
0325022135	59-73
0325022142	72-85
0325022159	88-103
0325022029	108-128
0325022036	132-146
0325022050	139-153
0325022067	159-182
0325022074	192-209



BRIDA ENCHUFE POLIETIL	
0410000638	63Ø
0410000639	75Ø
0410000640	90Ø
0410000641	110Ø
0410000642	125Ø
0410000644	160Ø



COLLARÍN FUNDICIÓN BA	
0369047018	40 X 1"
0369027946	50 X 1"
0369027959	50 X 1 1/4"
0369027976	63 X 1"
0369027991	63 X 1 1/4"
0369027980	63 X 1 1/2"
0369028005	63 X 2"
0369028024	75 X 1"
0369028050	75 X 2"
0369028096	90 X 1 1/4"
0369028109	90 X 2"
0369027800	110 X 1 1/4"
0369027816	110 X 2"
0369027850	125 X 2"
0369027896	160 X 2"



COLLARÍN FUNDICIÓN LE	
9990050	60 X 1 1/2"
9990051	80 X 1 1/2"
9990052	100 X 2"
9990053	125 X 2"
9990054	150 X 2"
9990055	175 X 2"
9990055A	200 X 2"



12.2.1. ABASTECIMIENTO



BANDA REPARACIÓN INOX	
0325018510	48-55
0325018527	52-59
0325006227	60-67
0325010392	67-74
0325014018	70-77
0325006241	73-80
0325018558	76-85
0325018572	82-90
0325006265	87-95
0325018596	95-105
0325010477	98-108
0325006067	102-112
0325006081	108-118
0325013926	113-123
0325006104	118-128
0325010255	125-135
0325006111	132-144
0325006128	145-155
0325013953	151-161
0325006135	159-170
0325018602	165-176
0325006159	176-186
0325018619	180-191
0325006166	193-203
0325026782	200-212
0325018626	209-220
0325018633	219-230
0325018640	222-233



gebo
FITS BETTER!

12.3.1. DRENAJE

TUBO DRENAJE - ROLLO	
301987000	63Ø - 50mtr
301987003	90Ø- 50 mtr
301987004	110Ø- 50 mtr
301987005	125Ø - 50 mtr
301987006	160Ø - 25 mtr
301987007	200Ø - 25 mtr



ROLLO GEOTEXTIL	
RET02G	1 x 25 m
710096	1,45 X 52 m
710030	2,20 X 80 m



ROLLO HUEVERA	
DANO	HUEVERA



ROLLO HUEVERA CON GE	
DANOPLUS	CON GEO



12.4.1. TELA ASFÁLTICA



MTR NEGRA - FIBRA VIDRIO

30FVP	3 KG (12m)
40FVP	4 KG (10m)



MTR NEGRA ELASTOMER

141041	3 KG (12m)
141131	4 KG (10m)



MTR PIZARRA GRIS

FVG	4 KG(10 m)
------------	------------



MTR ALUMINIO ROJA

141521	3 KG(12 m)
---------------	------------



MTR TELA ASFÁLTICA ALUMINIO

MINIO30	3 KG(12 m)
----------------	------------



LITOL - PARA TELA ASFÁLTICA

CURIDAN5KG	BOTE 5 KG
CURIDAN25	BOTE 25 KG



GELKOL-IMPERMEABILIZANTE

GELKOL7	7KG
GELKOL25	25KG



12.5.1. TAPA ARQUETA - FUNDICIÓN




TAPAS ARQUETA B-125	
0011239872	30 x 30
0011239871	40 x 40
0011239873	50 x 50
0011239874	60 x 60
0011239875	70 x 70
0011239876	80 x 80



TAPAS ARQUETA C-250	
0011239880	40 x 40
0011239881	50 x 50
0011239882	60 x 60
0011239883	70 x 70
0011249886	80 x 80




TAPA RELLENABLE B-125	
0011239877	30 x 30
0011239878	40 x 40
0011239879	50 x 50
0011239889	60 x 60
27710218C	70 x 70



REJILLAS FD CON MARCO	
0011239885	30 X 30
0011239886	40 x 40
0011239890	50 X 50



REJILLAS CONCAVAS C25	
0011239891	30 x 30
0011239892	40 x 40
0011239893	50 x 50
0011239894	60 x 60
0011239895	70 x 70



12.5.1. TAPA ARQUETA - ALUMINIO



TAPA CIERRE ESTANCO

24200101	20 x 20
27710030	30 x 30
27710040	40 x 40
27710050	50 x 50
27710060	60 x 60
27710070	70 x 70
27710080	80 x 80



TAPAS ALU RELLENABLE

27710030E	30 x 30
27710040E	40 x 40
27710050E	50 x 50
27710060E	60 x 60
27710070E	70 x 70

12.5.1. TAPA ARQUETA - PVC



CUERPO ARQUETA PVC

0385000101	20 X 20
0385000102	30 x 30
0385000103	40 x 40
0385734193	55 x 55



TAPA REFORZADA PVC

0385000119	20 X 20
0385000120	30 x 30
0385000121	40 x 40
0385734230	55 x 55



REJILLA REFORZADA PVC

0385000104	20 X 20
0385000106	30 x 30
0385000107	40 x 40
0385734278	55 x 55



12.5.1. CANALETAS - CUERPO POLIETILENO

CANALETA POLIETILENO 12,5x	
POZ96-2	CANALETA
POZ96-1	REJ. GALVA
POZ90	REJ FUNDIC
POZ96-2	REJ POLIPRO
POZ90-15	TORNILLOS
POZ90-1553	TAPA



12.6.1. CANALIZACIÓN ELÉCTRICA - ROLLO

MTR CANALIZACIÓN ELÉCTRICA	
301987007A	40Ø -50mtr
301987008	50Ø -50mtr
301987009	63Ø -50mtr
301987010	75Ø -50mtr
301987011	90Ø -50mtr
301987012	110Ø -50mtr
301987013	125Ø -50mtr
301987014	160Ø -25mtr
301987015	200Ø -25mtr



NOTAS

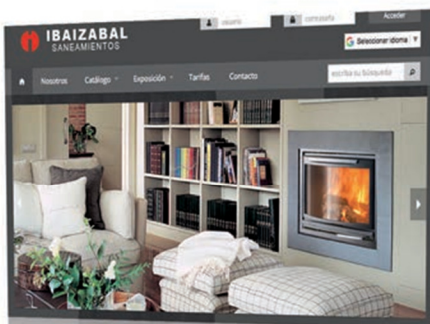
A series of 26 horizontal dotted lines for writing notes.

NOTAS

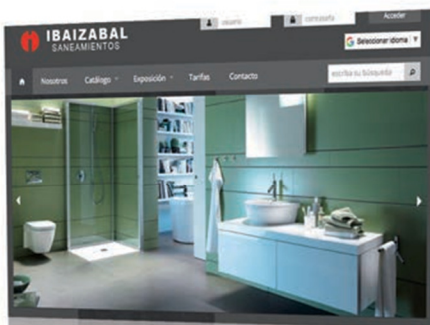
Lined paper template with horizontal dotted lines for writing notes.

NOTAS

A series of horizontal dotted lines for writing notes.



www.ibaizabalsaneamientos.com





IBAIZABAL
SANEAMIENTOS

ALMACÉN

Pol. Arriagane 16 - 48340 AMOREBIETA (Bizkaia)

Tfno. 946 730 601 - Fax 946 732 550

E-mail: s.ibaizabal@ibaizabalsaneamientos.com

EXPOSICIÓN

C/ Carmen 16 - 48340 AMOREBIETA (Bizkaia)

Tfno-Fax 946 301 550

E-mail: stos.ibaizabal@ibaizabalsaneamientos.com

